

DOLASCI I NOĆENJA TURISTA U 2014.*Tourist arrivals and nights in 2014*

U 2014. zabilježeno je 13 128 416 dolazaka i 66 483 948 noćenja turista u turističkim smještajnim objektima u Republici Hrvatskoj. Ostvareno je 5,6% više dolazaka i 2,6% više noćenja turista u 2014. u odnosu na 2013. u turističkim smještajnim objektima u Republici Hrvatskoj.

U strukturi ukupno ostvarenih dolazaka turista, 88,5%, čine dolasci stranih turista, a 11,5% dolasci domaćih turista. Zabilježeno je 6,2% više dolazaka stranih i 1,4% više dolazaka domaćih turista u 2014. u odnosu na 2013.

U strukturi ukupno ostvarenih noćenja strani turisti ostvarili su 92,2%, a domaći 7,8%. Broj noćenja stranih turista veći je za 2,8%, a broj noćenja domaćih turista veći je za 0,4% u 2014. u odnosu na 2013.

U strukturi noćenja stranih turista najviše noćenja ostvarili su turisti iz Njemačke (24,1%), Slovenije (10,2%), Austrije (8,8%), Češke (7,5%), Italije (7,3%), Poljske (6,6%) te Nizozemske i Slovačke (obje po 3,9%), što je ukupno 72,3%. Turisti iz ostalih zemalja ostvarili su 27,7% noćenja.

Prema NKD-u 2007. najviše noćenja (28 602 230 noćenja, tj. 43,0%) ostvareno je u skupini 55.2 Odmarališta i slični objekti za kraći odmor, u kojoj su najviše noćenja ostvarili turisti iz Njemačke (19,8%), Poljske (10,1%), Češke (9,9%), Hrvatske (8,8%), Slovenije (7,6%) i Italije (6,6%). U skupini 55.2 Odmarališta i slični objekti za kraći odmor ostvareno je 11,1% više dolazaka i 7,2% više noćenja turista u 2014. u odnosu na 2013.

U skupini 55.1 Hoteli i sličan smještaj, ostvareno je 31,6% tj. 21 004 062 noćenja, a najviše su noćenja ostvarili turisti iz Njemačke (16,5%), Austrije (11,1%), Hrvatske (10,1%), Ujedinjene Kraljevine (6,0%), Slovenije (5,8%) i Italije (5,7%). Dolasci turista su veći za 4,2%, a noćenja turista su manja za 0,4% u skupini 55.1 Hoteli i sličan smještaj u 2014. u odnosu na 2013.

U skupini 55.3 Kampovi i prostori za kampiranje, ostvareno je 24,9%, tj. 16 518 699 noćenja, a najviše su noćenja ostvarili turisti iz Njemačke (34,0%), Slovenije (17,2%), Nizozemske (10,0%), Austrije (9,0%) i Italije (7,7%). Dolasci turista su manji za 0,5%, a noćenja za 0,8% u skupini 55.3 Kampovi i prostori za kampiranje u 2014. u odnosu na 2013.

U strukturi ostvarenih noćenja najviše noćenja ostvareno je u sljedećim županijama: 29,4% u Istarskoj, 18,4% u Primorsko-goranskoj, 18,3% u Splitsko-dalmatinskoj, 10,8% u Zadarskoj i 8,8% u Dubrovačko-neretvanskoj županiji, što je ukupno 85,7%. U ostalim županijama ostvareno je 14,3% noćenja. U svim navedenim županijama zabilježen je porast dolazaka turista, i to: 2,6% više u Istarskoj, 1,7% više u Primorsko-goranskoj, 8,6% u Splitsko-dalmatinskoj, 9,2% u Zadarskoj te 8,5% u Dubrovačko-neretvanskoj županiji. U Primorsko-goranskoj županiji zabilježen je pad noćenja za 1,1%, dok je u ostalim županijama zabilježen porast noćenja i to: 0,5% više u Istarskoj, 5,8% u Splitsko-dalmatinskoj, 6,5% u Zadarskoj i 4,7% u Dubrovačko-neretvanskoj županiji.

U Rovinju je ostvareno najviše turističkih noćenja u 2014., i to 3 019 024 noćenja u turističkim smještajnim objektima.

In 2014, there were 13 128 416 tourist arrivals and 66 483 948 tourist nights recorded in tourist accommodation establishments in the Republic of Croatia. In 2014, as compared to 2013, the arrivals increased by 5.6% and nights by 2.6% in tourist accommodation establishments in the Republic of Croatia.

Concerning the structure of the total tourist arrivals, the share of foreign tourist arrivals was 88.5% and of domestic ones 11.5%. In 2014, as compared to 2013, the number of foreign tourist arrivals increased by 6.2% and of domestic ones by 1.4%.

Concerning the structure of the total tourist nights, foreign tourists realised 92.2% and domestic tourists 7.8% of tourist nights. In 2014, as compared to 2013, the number of foreign tourist nights increased by 2.8% and of domestic ones by 0.4%.

Concerning the structure of foreign tourist nights, the most of them (72.3%) were realised by tourists from Germany (24.1%), Slovenia (10.2%), Austria (8.8%), the Czech Republic (7.5%), Italy (7.3%), Poland (6.6%) and the Netherlands and Slovakia (3.9% each). Tourists from other countries realised 27.7% of tourist nights.

According to NKD 2007., the most nights (28 602 230 or 43.0%) were realised in group 55.2 Holiday and other short-stay accommodation, where the most nights were realised by tourists from Germany (19.8%), Poland (10.1%), the Czech Republic (9.9%), the Republic of Croatia (8.8%), Slovenia (7.6%) and Italy (6.6%). In 2014, as compared to 2013, in group 55.1 Hotels and similar accommodation there were 11.1% more tourist arrivals and 7.2% more tourist nights.

In group 55.1 Hotels and similar accommodation there were 21 004 062, or 31.6%, tourist nights realised, in which the most nights were realised by tourists from Germany (16.5%), Austria (11.1%), the Republic of Croatia (10.1%), the United Kingdom (6.0%), Slovenia (5.8%) and Italy (5.7%). In this group, the tourist arrivals increased by 4.2%, while the tourist nights decreased by 0.4% in 2014, as compared to 2013.

In 2014, as compared to 2013, in group 55.3 Camping sites and camping grounds there were 16 518 699, or 24.9%, tourist nights realised, in which the most nights were realised by tourists from Germany (34.0%), Slovenia (17.2%), the Netherlands (10.0%), Austria (9.0%) and Italy (7.7%). In this group, the tourist arrivals decreased by 0.5% and nights by 0.8%.

Concerning the structure of realised tourist nights, the most nights were realised in the following counties: 29.4% in Istria, 18.4% in Primorje-Gorski kotar, 18.3% in Split-Dalmatia, 10.8% in Zadar and 8.8% in Dubrovnik-Neretva, which totalled 85.7%. Other counties realised 14.3% of tourist nights. All stated counties recorded the increase in the tourist arrivals, as follows: 2.6% in Istria, 1.7% in Primorje-Gorski kotar, 8.6% in Split-Dalmatia, 9.2% in Zadar and 8.5% in Dubrovnik-Neretva. The decrease in the tourist nights was recorded in the County of Primorje-Gorski kotar, while other counties recorded the increase, as follows: 0.5% in Istria, 5.8% in Split-Dalmatia, 6.5% in Zadar and 4.7% in Dubrovnik-Neretva.

The most tourist nights in tourist accommodation establishments, 3 019 024, were realised in Rovinj.

Domaći turisti najviše noćenja ostvarili su u Gradu Zagrebu, Crikvenici, Malom Lošinj, Šibeniku, Dubrovniku, Zadru te Opatiji što iznosi 25,4% od ukupno ostvarenih noćenja domaćih turista. Strani turisti najviše su noćenja ostvarili u Rovinju, Dubrovniku, Poreču, Medulinu, Malom Lošinj, Umagu, Tar-Vabrigi te Vrsaru što je 25,6% od ukupno ostvarenih noćenja stranih turista.

Turistima je u 2014. bilo na raspolaganju 336 290 soba, apartmana i mjesta za kampiranje s ukupno 898 725 stalnih postelja. Struktura stalnih postelja prema skupinama NKD-a 2007., odjeljak 55: 55,2% stalnih postelja u skupini 55.2 Odmarališta i slični objekti za kraći odmor, 26,2% u skupini 55.3 Kampovi i prostori za kampiranje, 18,0% u skupini 55.1 Hoteli i sličan smještaj, te u skupini 55.9 Ostali smještaj je 0,6% stalnih postelja.

The most nights of domestic tourists were realised in the City of Zagreb, Crikvenica, Mali Lošinj, Šibenik, Dubrovnik, Zadar and Opatija, which made 25.4% of the total domestic tourist nights. The most nights of foreign tourists were realised in Rovinj, Dubrovnik, Poreč, Medulin, Mali Lošinj, Umag, Torre-Abreg and Vrsar, which made 25.6% of the total foreign tourist nights.

In 2014, there were 336 290 rooms, apartments and camping sites in Croatia available to tourists, with the total of 898 725 permanent beds. Concerning the structure of permanent beds according to the NKD 2007. groups, division 55, was as follows: 55.2% of permanent beds in group 55.2 Holiday and other short-stay accommodation, 26.2% in group 55.3 Camping sites and camping grounds, 18.0% in group 55.1 Hotels and similar accommodation and 0.6% in group 55.9 Other accommodation.

1. DOLASCI I NOĆENJA TURISTA TOURIST ARRIVALS AND NIGHTS

	Dolasci Arrivals			Noćenja Nights			2014.		
	2013.	2014.	indeksi Indices 2014. 2013.	2013.	2014.	indeksi Indices 2014. 2013.	struktura noćenja, % Structure, of nights (%)	prosječan broj noćenja po dolasku Average number of nights per arrival	
Ukupno	12 433 727*	13 128 416	105,6	64 818 115*	66 483 948	102,6	100,0	5,1	Total
Domaći turisti	1 485 361*	1 505 455	101,4	5 138 485*	5 160 376	100,4	7,8	3,4	Domestic tourists
Strani turisti	10 948 366*	11 622 961	106,2	59 679 630*	61 323 572	102,8	92,2	5,3	Foreign tourists

2. DOLASCI I NOĆENJA STRANIH TURISTA PREMA ZEMLJI PREBIVALIŠTA FOREIGN TOURISTS ARRIVALS AND NIGHTS, BY COUNTRY OF RESIDENCE

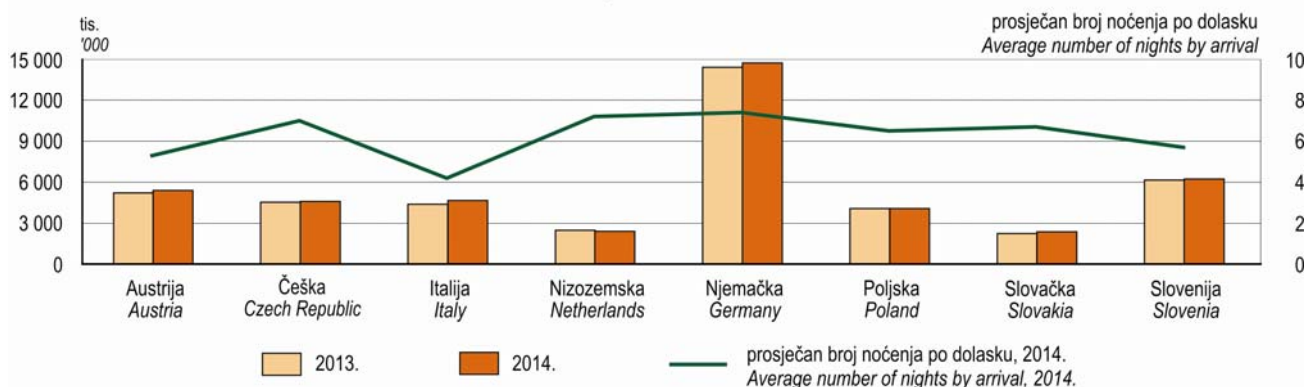
	Dolasci Arrivals			Noćenja Nights			2014.		
	2013.	2014.	indeksi Indices 2014. 2013.	2013.	2014.	indeksi Indices 2014. 2013.	struktura noćenja, % Structure, of nights (%)	prosječan broj noćenja po dolasku Average number of nights per arrival	
Ukupno	10 948 366	11 622 961	106,2	59 679 630	61 323 572	102,8	100,0	5,3	Total
Albanija	20 489*	22 496	109,8	43 157*	47 744	110,6	0,1	2,1	Albania
Austrija	969 422*	1 018 521	105,1	5 221 182*	5 403 515	103,5	8,8	5,3	Austria
Belgija	159 965*	154 394	96,5	763 913*	746 995	97,8	1,2	4,8	Belgium
Bjelorusija	7 431	12 775	171,9	42 103	53 565	127,2	0,1	4,2	Belarus
Bosna i Hercegovina	211 677*	228 711	108,0	1 001 544*	1 091 103	108,9	1,8	4,8	Bosnia and Herzegovina
Bugarska	44 918*	51 023	113,6	85 393*	89 751	105,1	0,1	1,8	Bulgaria
Čipar	1 577*	1 760	111,6	3 865*	5 313	137,5	0,0	3,0	Cyprus
Crna Gora	13 472*	14 619	108,5	33 302*	34 380	103,2	0,1	2,4	Montenegro
Češka	652 154*	661 486	101,4	4 539 066*	4 600 001	101,3	7,5	7,0	Czech Republic
Danska	89 550*	86 610	96,7	688 373*	590 386	85,8	1,0	6,8	Denmark
Estonija	12 486*	14 677	117,5	49 376*	62 645	126,9	0,1	4,3	Estonia
Finska	54 261*	57 216	105,4	237 718*	255 981	107,7	0,4	4,5	Finland
Francuska	448 776*	441 494	98,4	1 643 722*	1 658 151	100,9	2,7	3,8	France
Grčka	31 572*	32 246	102,1	58 274*	59 756	102,5	0,1	1,9	Greece
Irska	38 252*	45 661	119,4	165 263*	197 498	119,5	0,3	4,3	Ireland
Island	2 839*	2 733	96,3	8 841*	9 754	110,3	0,0	3,6	Iceland
Italija	1 016 953*	1 060 912	104,3	4 396 008*	4 466 221	101,6	7,3	4,2	Italy
Kosovo	7 653*	9 200	120,2	20 038*	24 536	122,4	0,0	2,7	Kosovo
Letonija	15 403*	14 671	95,2	48 487*	46 611	96,1	0,1	3,2	Latvia
Lihtenštajn	778*	841	108,1	3 694*	4 417	119,6	0,0	5,3	Liechtenstein
Litva	25 711*	26 846	104,4	98 529*	105 055	106,6	0,2	3,9	Lithuania
Luksemburg	5 374	6 062	112,8	24 929	26 242	105,3	0,0	4,3	Luxembourg
Mađarska	326 354*	366 262	112,2	1 727 787*	1 931 181	111,8	3,1	5,3	Hungary
Makedonija	23 925*	22 366	93,5	85 540*	78 464	91,7	0,1	3,5	Macedonia
Malta	1 931	2 598	134,5	7 411	10 677	144,1	0,0	4,1	Malta
Nizozemska	336 106*	333 500	99,2	2 491 448*	2 414 807	96,9	3,9	7,2	Netherlands
Norveška	134 450*	135 101	100,5	804 825*	818 302	101,7	1,3	6,1	Norway
Njemačka	1 931 890*	1 988 993	103,0	14 435 155*	14 748 546	102,2	24,1	7,4	Germany
Poljska	635 558*	630 360	99,2	4 079 123*	4 077 639	100,0	6,6	6,5	Poland
Portugal	25 882*	29 659	114,6	60 871*	72 954	119,9	0,1	2,5	Portugal
Rumunjska	64 654*	62 845	97,2	254 810*	251 355	98,6	0,4	4,0	Romania

2. DOLASCI I NOĆENJA STRANIH TURISTA PREMA ZEMLJI PREBIVALIŠTA
FOREIGN TOURISTS ARRIVALS AND NIGHTS, BY COUNTRY OF RESIDENCE

(nastavak)
 (continued)

	Dolasci Arrivals			Noćenja Nights					
	2013.	2014.	indeksi Indices 2014. 2013.	2013.	2014.	indeksi Indices 2014. 2013.	2014.		
							struktura noćenja, % Structure, of nights (%)	prosječan broj noćenja po dolasku Average number of nights per arrival	
Rusija	151 087*	133 391	88,3	1 221 603*	1 044 878	85,5	1,7	7,8	Russian Federation
Slovačka	337 035*	355 000	105,3	2 258 279*	2 382 996	105,5	3,9	6,7	Slovakia
Slovenija	1 066 610*	1 101 552	103,3	6 159 032*	6 236 114	101,3	10,2	5,7	Slovenia
Srbija	89 768*	94 085	104,8	425 701*	417 718	98,1	0,7	4,4	Serbia
Španjolska	158 190*	185 985	117,6	315 304*	371 527	117,8	0,6	2,0	Spain
Švedska	178 340*	192 113	107,7	971 808*	1 031 539	106,1	1,7	5,4	Sweden
Švicarska	191 010*	193 957	101,5	783 727*	786 846	100,4	1,3	4,1	Switzerland
Turska	32 165*	26 220	81,5	74 373*	65 134	87,6	0,1	2,5	Turkey
Ujedinjena Kraljevina	389 073*	429 036	110,3	1 907 039*	2 102 110	110,2	3,4	4,9	United Kingdom
Ukrajina	51 585*	48 386	93,8	368 733*	330 823	89,7	0,5	6,8	Ukraine
Ostale europske zemlje	9 553	8 743	91,5	36 905*	33 497	90,8	0,1	3,8	Other European countries
Južnoafrička Republika	9 681*	9 289	96,0	23 202*	22 346	96,3	0,0	2,4	South Africa
Maroko	1 012	1 361	134,5	3 826	4 925	128,7	0,0	3,6	Morocco
Tunis	568	911	160,4	1 953	2 949	151,0	0,0	3,2	Tunisia
Ostale afričke zemlje	8 501*	11 216	131,9	41 680*	46 575	111,7	0,1	4,2	Other African countries
Kanada	65 660*	78 901	120,2	175 958*	205 982	117,1	0,3	2,6	Canada
SAD	219 912*	255 592	116,2	548 545*	630 369	114,9	1,0	2,5	USA
Ostale zemlje Sjeverne Amerike	1 707*	1 789	104,8	4 772*	5 207	109,1	0,0	2,9	Other North American countries
Argentina	14 232*	14 700	103,3	30 708*	31 746	103,4	0,1	2,2	Argentina
Brazil	56 459*	56 911	100,8	117 546*	118 410	100,7	0,2	2,1	Brazil
Čile	4 778	5 305	111,0	11 532	12 978	112,5	0,0	2,4	Chile
Meksiko	6 365*	7 006	110,1	14 453*	15 420	106,7	0,0	2,2	Mexico
Ostale zemlje Južne i Srednje Amerike	12 245*	14 842	121,2	35 184*	40 471	115,0	0,1	2,7	Other South and Central American countries
Hong Kong, Kina	13 491*	14 449	107,1	17 379*	18 482	106,3	0,0	1,3	Hong Kong, China
Indija	7 379*	11 244	152,4	17 420*	26 205	150,4	0,0	2,3	India
Indonezija	2 811*	4 178	148,6	4 561*	7 062	154,8	0,0	1,7	Indonesia
Izrael	36 857*	36 767	99,8	85 298*	82 854	97,1	0,1	2,3	Israel
Japan	159 117*	176 846	111,1	220 617*	246 769	111,9	0,4	1,4	Japan
Jordan	453*	591	130,5	1 507*	1 845	122,4	0,0	3,1	Jordan
Katar	416	490	117,8	2 244	2 160	96,3	0,0	4,4	Qatar
Kazahstan	2 557	2 745	107,4	17 189	17 397	101,2	0,0	6,3	Kazakhstan
Kina	41 973*	61 215	145,8	63 066*	89 462	141,9	0,1	1,5	China
Koreja, Republika	74 001*	264 110	356,9	98 413*	327 834	333,1	0,5	1,2	Korea, Republic of
Kuvajt	1 335	1 578	118,2	2 855	2 864	100,3	0,0	1,8	Kuwait
Makao, Kina	149	186	124,8	286	347	121,3	0,0	1,9	Macau, China
Oman	263	382	145,2	719	1 063	147,8	0,0	2,8	Oman
Tajland	14 242	15 440	108,4	19 500	21 775	111,7	0,0	1,4	Thailand
Tajvan, Kina	55 841*	72 187	129,3	65 670*	83 178	126,7	0,1	1,2	Taiwan, China
Ujedinjeni Arapski Emirati	691	980	141,8	2 282	3 433	150,4	0,0	3,5	United Arab Emirates
Ostale azijske zemlje	40 821*	54 467	133,4	91 180*	118 540	130,0	0,2	2,2	Other Asian countries
Australija	106 337*	116 686	109,7	259 540	288 459	111,1	0,5	2,5	Australia
Novi Zeland	18 652*	20 228	108,4	44 989	47 810	106,3	0,1	2,4	New Zealand
Ostale zemlje Oceanije	3 981	5 263	132,2	9 305	11 928	128,2	0,0	2,3	Other countries of Oceania

G-1. NOĆENJA STRANIH TURISTA PREMA ZEMLJI PREBIVALIŠTA U 2013. I 2014.
FOREIGN TOURIST NIGHTS BY COUNTRY OF RESIDENCE, 2013 AND 2014



3. DOLASCI I NOĆENJA TURISTA PREMA NKD-u 2007., ODJELJAK 55, I VRSTAMA TURISTIČKIH SMJEŠTAJNIH OBJEKATA
TOURIST ARRIVALS AND NIGHTS, ACCORDING TO DIVISION 55 OF NKD 2007. AND BY TYPES OF TOURIST ACCOMMODATION ESTABLISHMENTS

	Dolasci Arrivals			Noćenja Nights			
	2013.	2014.	indeksi Indices 2014. 2013.	2013.	2014.	indeksi Indices 2014. 2013.	
Ukupno	12 433 727*	13 128 416	105,6	64 818 115*	66 483 948	102,6	<i>Total</i>
55.1 Hoteli i sličan smještaj	5 554 478*	5 785 070	104,2	21 083 837	21 004 062	99,6	55.1 <i>Hotels and similar accommodation</i>
Hoteli ¹⁾	4 838 580*	5 051 624	104,4	16 752 329*	16 641 090	99,3	<i>Hotels¹⁾</i>
Turistička naselja	413 346	419 977	101,6	2 609 364	2 622 231	100,5	<i>Tourist resorts</i>
Turistički apartmani	200 210	216 919	108,3	1 331 985	1 382 487	103,8	<i>Tourist apartments</i>
Pansioni	80 631	81 091	100,6	276 424	283 422	102,5	<i>Boarding houses</i>
Guest house	21 711	15 459	71,2	113 735	74 832	65,8	<i>Guest houses</i>
55.2 Odmarališta i slični objekti za kraći odmor	4 198 295	4 664 548	111,1	26 678 394	28 602 230	107,2	55.2 <i>Holiday and other short-stay accommodation</i>
Sobe za iznajmljivanje, apartmani, studio-apartmani, kuće za odmor	647 824	702 443	108,4	3 269 908	3 438 841	105,2	<i>Rooms to let, apartments, studio-type suites, summer houses</i>
Sobe za iznajmljivanje, apartmani, studio-apartmani, kuće za odmor u kućanstvima	3 166 908	3 534 811	111,6	22 132 361	23 872 337	107,9	<i>Rooms to let, apartments, studio-type suites, summer houses in households</i>
Sobe za iznajmljivanje, apartmani, studio-apartmani, kuće za odmor u seljačkim kućanstvima	8 426	10 510	124,7	21 438	26 113	121,8	<i>Rooms to let, apartments, studio-type suites, summer houses in rural households</i>
Hosteli	232 772	284 999	122,4	650 155	692 198	106,5	<i>Hostels</i>
Lječilišta	30 703	33 712	109,8	199 451	220 339	110,5	<i>Spas</i>
Prenoćišta	58 157	56 381	96,9	170 607	172 659	101,2	<i>Overnight accommodations</i>
Odmarališta za djecu	32 722	19 174	58,6	178 643	115 649	64,7	<i>Vacation establishments for children</i>
Gostionice s pružanjem usluge smještaja	5 000	5 720	114,4	19 271	23 897	124,0	<i>Inns offering accommodation services</i>
Planinarski domovi	7 396	6 587	89,1	14 391	14 698	102,1	<i>Mountain lodges</i>
Lovački domovi	3 468	3 505	101,1	7 980	7 333	91,9	<i>Hunting lodges</i>
Učenički domovi ili studentski domovi	4 919	6 706	136,3	14 189	18 166	128,0	<i>Pupils' homes or students' homes</i>
55.3 Kampovi i prostori za kampiranje	2 445 186	2 433 204	99,5	16 646 362	16 518 699	99,2	55.3 <i>Camping sites and camping grounds</i>
Kampovi	2 352 800	2 337 758	99,4	16 084 328	15 953 390	99,2	<i>Camping sites</i>
Kampirališta	37 314	40 587	108,8	159 406	182 283	114,4	<i>Small camps</i>
Kamp-odmorišta	3 663	5 867	160,2	18 212	20 345	111,7	<i>Quickstop camping</i>
Kampovi u kućanstvima	51 409	48 992	95,3	384 416	362 681	94,3	<i>Camping sites in households</i>
55.9. Ostali smještaj	235 768	245 594	104,2	409 522	358 957	87,7	55.9 <i>Other accommodation</i>
Objekti za robinzonski turizam	z	z	z	z	z	z	<i>Robinson accommodation establishments</i>
Brodске kabine	z	z	z	z	z	z	<i>Vessel cabins</i>
Spavaći i kušet-vagoni	z	z	z	z	z	z	<i>Sleeping cars and couchettes</i>
Nekategorizirani objekti	34 623	31 066	89,7	207 809	143 651	69,1	<i>Uncategorised establishments</i>
Domaći turisti	1 485 361*	1 505 455	101,4	5 138 485*	5 160 376	100,4	<i>Domestic tourists</i>
55.1 Hoteli i sličan smještaj	888 336*	873 818	98,4	2 191 792*	2 112 138	96,4	55.1 <i>Hotels and similar accommodation</i>
Hoteli ¹⁾	805 403*	796 442	98,9	1 872 803*	1 829 453	97,7	<i>Hotels¹⁾</i>
Turistička naselja	42 121	41 313	98,1	179 032	179 040	100,0	<i>Tourist resorts</i>
Turistički apartmani	12 476	12 311	98,7	50 977	46 555	91,3	<i>Tourist apartments</i>

1) Obuhvaćeni su hoteli, hoteli baštine, aparthoteli i integralni hoteli.

1) Including hotels, heritage hotels, all-suite hotels and integral hotels.

3. DOLASCI I NOĆENJA TURISTA PREMA NKD-u 2007., ODJELJAK 55, I VRSTAMA TURISTIČKIH SMJEŠTAJNIH OBJEKATA
TOURIST ARRIVALS AND NIGHTS, ACCORDING TO DIVISION 55 OF NKD 2007. AND BY TYPES OF TOURIST ACCOMMODATION
ESTABLISHMENTS

(nastavak)
(continued)

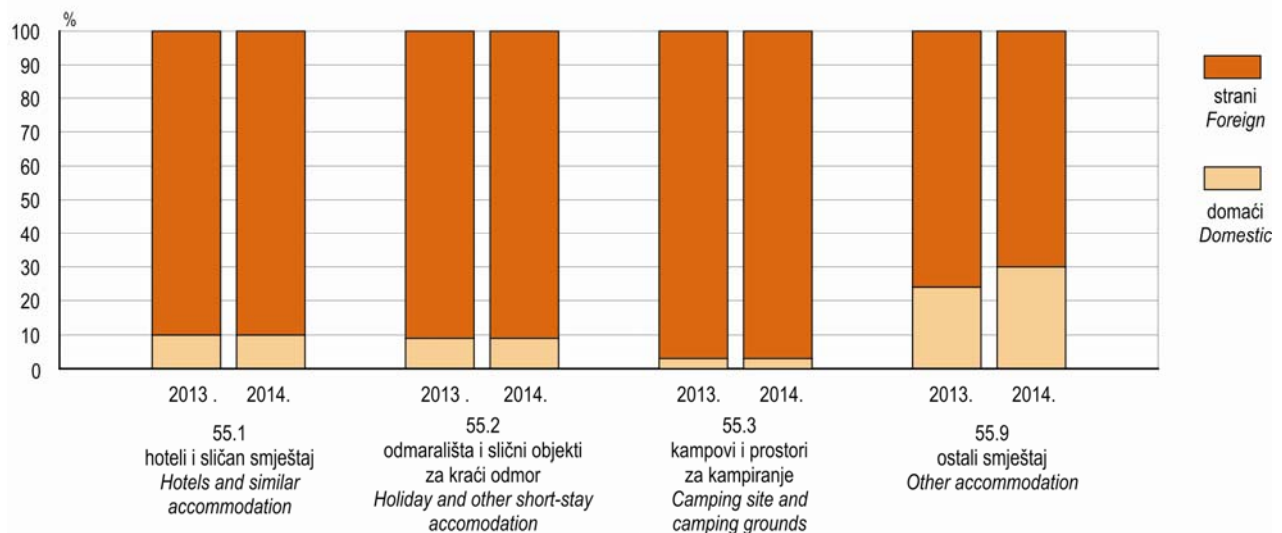
	Dolasci Arrivals			Noćenja Nights			
	2013.	2014.	indeksi Indices 2014. 2013.	2013.	2014.	indeksi Indices 2014. 2013.	
Pansioni	24 540	22 019	89,7	65 227	50 237	77,0	Boarding houses
Guest house	3 796	1 733	45,7	23 753	6 853	28,9	Guest houses
55.2 Odmarališta i slični objekti za kraći odmor	480 704	509 530	106,0	2 400 028	2 519 020	105,0	55.2 Holiday and other short-stay accommodation
Sobe za iznajmljivanje, apartmani, studio-apartmani, kuće za odmor	107 777	110 820	102,8	385 387	381 188	98,9	Rooms to let, apartments, studio-type suites, summer houses
Sobe za iznajmljivanje, apartmani, studio-apartmani, kuće za odmor u kućanstvima	220 935	243 183	110,1	1 450 338	1 576 934	108,7	Rooms to let, apartments, studio-type suites, summer houses in households
Sobe za iznajmljivanje, apartmani, studio-apartmani, kuće za odmor u seljačkim kućanstvima	4 337	4 919	113,4	9 894	10 919	110,4	Rooms to let, apartments, studio-type suites, summer houses in rural households
Hosteli	67 333	80 147	119,0	205 954	219 595	106,6	Hostels
Lječilišta	16 060	17 207	107,1	114 839	131 598	114,6	Spas
Prenoćišta	26 094	27 021	103,6	65 067	77 674	119,4	Overnight accommodations
Odmarališta za djecu	26 813	14 784	55,1	136 739	84 507	61,8	Vacation establishments for children
Gostionice s pružanjem usluge smještaja	1 700	2 293	134,9	10 037	14 430	143,8	Inns offering accommodation services
Planinarski domovi	6 529	5 757	88,2	12 469	13 120	105,2	Mountain lodges
Lovački domovi	1 470	1 600	108,8	3 633	3 220	88,6	Hunting lodges
Učenički domovi ili studentski domovi	1 656	1 799	108,6	5 671	5 835	102,9	Pupils' homes or students' homes
55.3 Kampovi i prostori za kampiranje	60 721	60 668	99,9	446 434	421 172	94,3	55.3 Camping sites and camping grounds
Kampovi	57 080	56 850	99,6	414 834	390 236	94,1	Camping sites
Kampirališta	995	1 125	113,1	4 851	6 357	131,0	Small camps
Kamp-odmorišta	212	179	84,4	1 220	664	54,4	Quickstop camping
Kampovi u kućanstvima	2 434	2 514	103,3	25 529	23 915	93,7	Camping sites in households
55.9. Ostali smještaj	55 600	61 439	110,5	100 231	108 046	107,8	55.9 Other accommodation
Objekti za robinzonski turizam	z	z	z	z	z	z	Robinson accommodation establishments
Brodске kabine	z	z	z	z	z	z	Vessel cabins
Spavaći i kušet-vagoni	z	z	z	z	z	z	Sleeping cars and couchettes
Nekategorizirani objekti	11 812	17 219	145,8	56 290	63 745	113,2	Uncategorised establishments
Strani turisti	10 948 366*	11 622 961	106,2	59 679 630*	61 323 572	102,8	Foreign tourists
55.1 Hoteli i sličan smještaj	4 666 142*	4 911 252	105,3	18 892 045*	18 891 924	100,0	55.1 Hotels and similar accommodation
Hoteli ¹⁾	4 033 177*	4 255 182	105,5	14 879 526*	14 811 637	99,5	Hotels ¹⁾
Turistička naselja	371 225	378 664	102,0	2 430 332	2 443 191	100,5	Tourist resorts
Turistički apartmani	187 734	204 608	109,0	1 281 008	1 335 932	104,3	Tourist apartments
Pansioni	56 091	59 072	105,3	211 197	233 185	110,4	Boarding houses
Guest house	17 915	13 726	76,6	89 982	67 979	75,5	Guest houses
55.2 Odmarališta i slični objekti za kraći odmor	3 717 591	4 155 018	111,8	24 278 366	26 083 210	107,4	55.2 Holiday and other short-stay accommodation
Sobe za iznajmljivanje, apartmani, studio-apartmani, kuće za odmor	540 047	591 623	109,6	2 884 521	3 057 653	106,0	Rooms to let, apartments, studio-type suites, summer houses
Sobe za iznajmljivanje, apartmani, studio-apartmani, kuće za odmor u kućanstvima	2 945 973	3 291 628	111,7	20 682 023	22 295 403	107,8	Rooms to let, apartments, studio-type suites, summer houses in households

3. DOLASCI I NOĆENJA TURISTA PREMA NKD-u 2007., ODJELJAK 55, I VRSTAMA TURISTIČKIH SMJEŠTAJNIH OBJEKATA
TOURIST ARRIVALS AND NIGHTS, ACCORDING TO DIVISION 55 OF NKD 2007. AND BY TYPES OF TOURIST ACCOMMODATION
ESTABLISHMENTS

(nastavak)
 (continued)

	Dolasci Arrivals			Noćenja Nights			
	2013.	2014.	indeksi Indices 2014. 2013.	2013.	2014.	indeksi Indices 2014. 2013.	
Sobe za iznajmljivanje, apartmani, studio-apartmani, kuće za odmor u seljačkim kućanstvima	4 089	5 591	136,7	11 544	15 194	131,6	Rooms to let, apartments, studio-type suites, summer houses in rural households
Hosteli	165 439	204 852	123,8	444 201	472 603	106,4	Hostels
Lječilišta	14 643	16 505	112,7	84 612	88 741	104,9	Spas
Prenočišta	32 063	29 360	91,6	105 540	94 985	90,0	Overnight accommodations
Odmarališta za djecu	5 909	4 390	74,3	41 904	31 142	74,3	Vacation establishments for children
Gostionice s pružanjem usluge smještaja	3 300	3 427	103,8	9 234	9 467	102,5	Inns offering accommodation services
Planinarski domovi	867	830	95,7	1 922	1 578	82,1	Mountain lodges
Lovački domovi	1 998	1 905	95,3	4 347	4 113	94,6	Hunting lodges
Učenički domovi ili studentski domovi	3 263	4 907	150,4	8 518	12 331	144,8	Pupils' homes or students' homes
55.3 Kampovi i prostori za kampiranje	2 384 465	2 372 536	99,5	16 199 928	16 097 527	99,4	55.3 Camping sites and camping grounds
Kampovi	2 295 720	2 280 908	99,4	15 669 494	15 563 154	99,3	Camping sites
Kampirališta	36 319	39 462	108,7	154 555	175 926	113,8	Small camps
Kamp-odmorišta	3 451	5 688	164,8	16 992	19 681	115,8	Quickstop camping
Kampovi u kućanstvima	48 975	46 478	94,9	358 887	338 766	94,4	Camping sites in households
55.9. Ostali smještaj	180 168	184 155	102,2	309 291	250 911	81,1	55.9 Other accommodation
Objekti za robinzonski turizam	z	z	z	z	z	z	Robinson accommodation establishments
Brodске kabine	z	z	z	z	z	z	Vessel cabins
Spavaći i kušet-vagoni	z	z	z	z	z	z	Sleeping cars and couchettes
Nekategorizirani objekti	22 811	13 847	60,7	151 519	79 906	52,7	Uncategorised establishments

G-2. STRUKTURA NOĆENJA TURISTA PREMA NKD-u 2007., ODJELJAK 55 U 2013. I 2014.
STRUCTURE OF TOURIST NIGHTS, ACCORDING TO DIVISION 55 OF NKD 2007, 2013 AND 2014



4. DOLASCI I NOĆENJA TURISTA PREMA NAČINU DOLASKA TURISTA
TOURIST ARRIVALS AND NIGHTS, BY ORGANISATION OF TOURIST ARRIVALS

	Individualno <i>Individual arrangement</i>						Organizirano <i>Organised trip</i>						<i>Total</i>
	dolasci <i>Arrivals</i>			noćenja <i>Nights</i>			dolasci <i>Arrivals</i>			noćenja <i>Nights</i>			
	2013.	2014.	indeksi <i>Indices</i> 2014. 2013.	2013.	2014.	indeksi <i>Indices</i> 2014. 2013.	2013.	2014.	indeksi <i>Indices</i> 2014. 2013.	2013.	2014.	indeksi <i>Indices</i> 2014. 2013.	
Ukupno	7 738 493	8 216 771	106,2	41 981 517	43 654 625	104,0	4 695 234	4 911 645	104,6	22 836 598	22 829 323	100,0	<i>Total</i>
Domaći turisti	953 451	973 462	102,1	3 443 010	3 511 433	102,0	531 910	531 993	100,0	1 695 475	1 648 943	97,3	<i>Domestic tourists</i>
Strani turisti	6 785 042	7 243 309	106,8	38 538 507	40 143 192	104,2	4 163 324	4 379 652	105,2	21 141 123	21 180 380	100,2	<i>Foreign tourists</i>

5. DOLASCI I NOĆENJA TURISTA PREMA NKPJS-u 2012., GRADOVIMA I OPĆINAMA U 2014.
TOURIST ARRIVALS AND NIGHTS, AT NUTS, TOWNS AND MUNICIPALITIES, 2014

		Ukupno <i>Total</i>	Domaći <i>Domestic</i>	Strani <i>Foreign</i>	Indeksi 2014. <i>Indices 2013.</i>		
					ukupno <i>Total</i>	domaći <i>Domestic</i>	strani <i>Foreign</i>
Republika Hrvatska <i>Republic of Croatia</i>	dolasci/ arrivals noćenja/ nights	13 128 416 66 483 948	1 505 455 5 160 376	11 622 961 61 323 572	105,6 102,6	101,4 100,4	106,2 102,8
Jadranska Hrvatska <i>Adriatic Croatia</i>	dolasci/ arrivals noćenja/ nights	11 494 216 63 543 715	1 022 198 4 175 890	10 472 018 59 367 825	105,1 102,3	100,8 100,0	105,5 102,5
Primorsko-goranska županija <i>County of Primorje-Gorski kotar</i>	dolasci/ arrivals noćenja/ nights	2 419 864 12 212 423	271 167 1 048 849	2 148 697 11 163 574	101,7 98,9	97,4 94,6	102,2 99,3
Gradovi/ <i>Towns</i>							
Bakar	dolasci/ arrivals noćenja/ nights	3 993 9 511	1 620 4 008	2 373 5 503	112,6 112,4	86,5 67,6	141,8 216,7
Cres	dolasci/ arrivals noćenja/ nights	108 310 788 288	4 623 27 578	103 687 760 710	98,7 101,7	84,1 93,9	99,5 102,0
Crikvenica	dolasci/ arrivals noćenja/ nights	250 379 1 362 848	44 848 231 079	205 531 1 131 769	102,0 99,5	91,8 90,3	104,5 101,6
Čabar	dolasci/ arrivals noćenja/ nights	405 1 207	352 1 037	53 170	57,1 70,0	58,4 76,5	50,0 46,1
Delnice	dolasci/ arrivals noćenja/ nights	9 147 21 517	5 135 12 585	4 012 8 932	98,7 104,4	96,9 115,0	101,0 92,4
Kastav	dolasci/ arrivals noćenja/ nights	3 309 9 649	942 1 943	2 367 7 706	112,2 130,9	111,9 133,7	112,3 130,1
Kraljevica	dolasci/ arrivals noćenja/ nights	24 502 99 140	2 143 10 630	22 359 88 510	90,4 93,6	75,1 87,3	92,2 94,4
Krk	dolasci/ arrivals noćenja/ nights	165 255 964 965	5 408 24 536	159 847 940 429	98,5 99,6	92,0 86,2	98,8 100,0
Mali Lošinj	dolasci/ arrivals noćenja/ nights	240 888 1 734 698	29 447 179 012	211 441 1 555 686	95,3 95,7	93,4 98,4	95,6 95,4
Novi Vinodolski	dolasci/ arrivals noćenja/ nights	83 365 501 038	10 086 49 103	73 279 451 935	98,5 99,5	74,4 84,5	103,1 101,4
Opatija	dolasci/ arrivals noćenja/ nights	389 811 1 135 676	57 786 135 647	332 025 1 000 029	105,4 101,1	102,8 99,7	105,9 101,3
Rab	dolasci/ arrivals noćenja/ nights	151 501 1 089 036	11 723 62 248	139 778 1 026 788	100,3 100,5	101,4 97,4	100,2 100,7
Rijeka	dolasci/ arrivals noćenja/ nights	244 466 326 960	35 598 55 567	208 868 271 393	116,8 117,9	117,7 120,8	116,6 117,4
Vrbovsko	dolasci/ arrivals noćenja/ nights	1 679 7 361	1 114 4 220	565 3 141	113,3 109,3	113,4 108,3	113,0 110,8
Općine/ <i>Municipalities</i>							
Baška	dolasci/ arrivals noćenja/ nights	146 762 838 110	6 658 29 633	140 104 808 477	96,6 89,2	85,2 73,3	97,2 89,9
Brod Moravice	dolasci/ arrivals noćenja/ nights	z z	z z	z z	z z	z z	z z
Čavle	dolasci/ arrivals noćenja/ nights	2 703 6 791	1 049 2 433	1 654 4 358	120,2 135,6	154,0 148,2	105,5 129,5
Dobrinj	dolasci/ arrivals noćenja/ nights	46 560 304 839	1 082 6 738	45 478 298 101	108,0 105,6	101,8 89,9	108,2 106,0
Fužine	dolasci/ arrivals noćenja/ nights	7 935 23 600	4 680 14 579	3 255 9 021	111,3 107,0	91,3 98,0	162,3 125,7
Jelenje	dolasci/ arrivals noćenja/ nights	801 3 368	124 609	677 2 759	81,2 94,9	79,5 66,1	81,5 105,0
Kostrena	dolasci/ arrivals noćenja/ nights	9 668 36 136	4 930 15 994	4 738 20 142	103,9 124,6	113,4 128,0	95,5 122,0
Lokve	dolasci/ arrivals noćenja/ nights	656 1 747	366 861	290 886	87,0 75,1	73,9 67,9	112,0 83,7

5. DOLASCI I NOĆENJA TURISTA PREMA NKPJS-u 2012., GRADOVIMA I OPĆINAMA U 2014.
TOURIST ARRIVALS AND NIGHTS, AT NUTS, TOWNS AND MUNICIPALITIES, 2014

(nastavak)
(continued)

		Ukupno <i>Total</i>	Domaći <i>Domestic</i>	Strani <i>Foreign</i>	Indeksi 2014. <i>Indices 2013.</i>		
					ukupno <i>Total</i>	domaći <i>Domestic</i>	strani <i>Foreign</i>
Lopar	dolasci/ arrivals	82 925	3 077	79 848	98,7	103,3	98,5
	noćenja/ nights	633 684	24 451	609 233	97,6	105,4	97,3
Lovran	dolasci/ arrivals	79 446	10 289	69 157	111,6	122,3	110,2
	noćenja/ nights	293 214	28 347	264 867	106,9	123,6	105,4
Malinska-Dubašnica	dolasci/ arrivals	78 774	6 484	72 290	101,2	90,5	102,3
	noćenja/ nights	489 588	32 047	457 541	100,9	93,2	101,5
Matulji	dolasci/ arrivals	8 256	1 550	6 706	108,4	104,5	109,3
	noćenja/ nights	37 873	7 808	30 065	113,7	119,5	112,2
Mošćenička Draga	dolasci/ arrivals	41 433	1 376	40 057	93,4	97,3	93,2
	noćenja/ nights	203 029	5 173	197 856	92,8	88,4	93,0
Mrkopalj	dolasci/ arrivals	1 575	1 158	417	33,2	29,9	47,3
	noćenja/ nights	3 796	2 606	1 190	29,1	24,3	51,2
Omišalj	dolasci/ arrivals	124 697	9 995	114 702	102,3	103,5	102,2
	noćenja/ nights	646 556	47 522	599 034	100,2	81,0	102,2
Punat	dolasci/ arrivals	90 200	3 225	86 975	92,5	95,6	92,4
	noćenja/ nights	521 850	18 021	503 829	91,7	96,7	91,5
Ravna Gora	dolasci/ arrivals	5 725	2 887	2 838	88,7	84,6	93,3
	noćenja/ nights	11 347	7 323	4 024	91,8	87,6	100,7
Skrad	dolasci/ arrivals	z	z	z	z	z	z
	noćenja/ nights	z	z	z	z	z	z
Vinodolska općina	dolasci/ arrivals	4 102	327	3 775	110,1	101,6	110,9
	noćenja/ nights	33 765	1 861	31 904	119,0	131,8	118,3
Viškovo	dolasci/ arrivals	895	345	550	126,1	89,8	168,7
	noćenja/ nights	4 213	837	3 376	159,0	105,2	182,2
Vrbnik	dolasci/ arrivals	9 154	271	8 883	105,4	92,2	105,9
	noćenja/ nights	65 024	1 452	63 572	106,1	92,4	106,4
Ličko-senjska županija <i>County of Lika-Senj</i>	dolasci/ arrivals	522 857	29 747	493 110	106,0	104,3	106,1
	noćenja/ nights	2 030 496	104 419	1 926 077	104,1	96,6	104,6
Gradovi/ <i>Towns</i>							
Gospić	dolasci/ arrivals	16 331	3 382	12 949	97,9	103,7	96,5
	noćenja/ nights	24 459	9 794	14 665	107,2	129,5	96,1
Novalja	dolasci/ arrivals	195 363	10 198	185 165	107,9	112,4	107,6
	noćenja/ nights	1 288 037	60 155	1 227 882	107,0	102,8	107,2
Otočac	dolasci/ arrivals	18 699	1 652	17 047	110,0	91,8	112,2
	noćenja/ nights	23 613	3 374	20 239	105,8	92,2	108,4
Senj	dolasci/ arrivals	58 635	5 165	53 470	101,0	99,7	101,2
	noćenja/ nights	265 165	11 951	253 214	94,6	62,8	97,0
Općine/ <i>Municipalities</i>							
Brinje	dolasci/ arrivals	z	z	z	z	-	z
	noćenja/ nights	z	z	z	z	-	z
Donji Lapac	dolasci/ arrivals	z	z	z	z	z	z
	noćenja/ nights	z	z	z	z	z	z
Karlobag	dolasci/ arrivals	25 633	1 661	23 972	96,8	109,8	96,1
	noćenja/ nights	155 336	7 134	148 202	95,6	91,1	95,8
Lovinac	dolasci/ arrivals	z	z	-	z	z	-
	noćenja/ nights	z	z	-	z	z	-
Perušić	dolasci/ arrivals	z	z	z	z	z	z
	noćenja/ nights	z	z	z	z	z	z
Plitvička Jezera	dolasci/ arrivals	205 773	7 284	198 489	106,7	98,9	107,0
	noćenja/ nights	270 196	10 776	259 420	105,4	99,5	105,7
Vrhovine	dolasci/ arrivals	1 395	19	1 376	79,1	-	786,3
	noćenja/ nights	1 688	24	1 664	634,6	-	625,6
Zadarska županija <i>County of Zadar</i>	dolasci/ arrivals	1 186 908	142 598	1 044 310	109,2	103,6	110,0
	noćenja/ nights	7 184 150	726 744	6 457 406	106,5	103,7	106,8
Gradovi/ <i>Towns</i>							
Benkovac	dolasci/ arrivals	1 256	-	1 256	101,0	-	101,0
	noćenja/ nights	8 492	-	8 492	89,7	-	89,7
Biograd na Moru	dolasci/ arrivals	145 726	22 939	122 787	111,2	101,1	113,3
	noćenja/ nights	811 701	113 783	697 918	104,9	102,5	105,3
Nin	dolasci/ arrivals	111 457	7 528	103 929	106,1	97,2	106,9
	noćenja/ nights	908 166	42 040	866 126	105,2	99,8	105,5
Obrovac	dolasci/ arrivals	9 150	1 200	7 950	130,5	120,4	132,1
	noćenja/ nights	78 688	7 730	70 958	123,3	122,9	123,3
Pag	dolasci/ arrivals	104 129	8 030	96 099	97,3	84,9	98,5
	noćenja/ nights	731 164	50 229	680 935	97,4	88,3	98,1
Zadar	dolasci/ arrivals	364 224	50 614	313 610	113,7	105,6	115,2
	noćenja/ nights	1 310 233	142 334	1 167 899	108,8	105,1	109,3

5. DOLASCI I NOĆENJA TURISTA PREMA NKPJS-u 2012., GRADOVIMA I OPĆINAMA U 2014.
TOURIST ARRIVALS AND NIGHTS, AT NUTS, TOWNS AND MUNICIPALITIES, 2014

(nastavak)
(continued)

		Ukupno Total	Domaći Domestic	Strani Foreign	Indeksi 2014. Indices 2013.		
					ukupno Total	domaći Domestic	strani Foreign
Općine/ Municipalities							
Bibinje	dolasci/ arrivals	22 599	1 910	20 689	111,6	112,2	111,5
	noćenja/ nights	175 183	14 536	160 647	110,0	110,0	110,0
Jasenice	dolasci/ arrivals	7 761	948	6 813	115,4	92,4	119,6
	noćenja/ nights	64 444	7 072	57 372	113,0	99,1	114,9
Kali	dolasci/ arrivals	2 824	278	2 546	94,8	89,7	95,4
	noćenja/ nights	24 469	2 404	22 065	91,5	87,9	92,0
Kolan	dolasci/ arrivals	19 877	1 128	18 749	109,3	121,3	108,7
	noćenja/ nights	160 980	9 541	151 439	119,9	125,1	119,6
Kukljica	dolasci/ arrivals	6 743	923	5 820	103,5	102,7	103,6
	noćenja/ nights	57 200	7 778	49 422	101,9	105,2	101,4
Novigrad	dolasci/ arrivals	4 942	321	4 621	102,1	317,8	97,5
	noćenja/ nights	27 940	2 091	25 849	124,3	342,8	118,3
Pakoštane	dolasci/ arrivals	63 755	5 862	57 893	100,2	92,8	101,0
	noćenja/ nights	500 561	44 325	456 236	98,5	91,6	99,2
Pašman	dolasci/ arrivals	15 794	1 793	14 001	116,8	119,5	116,5
	noćenja/ nights	135 562	14 163	121 399	117,6	114,9	118,0
Posedarje	dolasci/ arrivals	8 125	519	7 606	80,3	47,6	84,3
	noćenja/ nights	47 813	2 674	45 139	86,6	49,3	90,6
Povljana	dolasci/ arrivals	16 241	1 481	14 760	107,7	123,7	106,4
	noćenja/ nights	120 818	10 566	110 252	109,5	121,2	108,5
Preko	dolasci/ arrivals	16 248	2 807	13 441	95,6	117,0	92,1
	noćenja/ nights	142 807	22 645	120 162	93,2	109,2	90,7
Privlaka	dolasci/ arrivals	30 148	3 497	26 651	114,0	136,2	111,6
	noćenja/ nights	238 211	27 512	210 699	117,2	146,8	114,2
Ražanac	dolasci/ arrivals	12 158	858	11 300	87,9	103,5	86,9
	noćenja/ nights	96 836	6 324	90 512	75,5	73,3	75,7
Sali	dolasci/ arrivals	23 530	3 687	19 843	118,4	110,3	120,1
	noćenja/ nights	171 997	25 630	146 367	116,6	114,4	117,0
Starigrad	dolasci/ arrivals	71 752	5 266	66 486	99,8	94,1	100,3
	noćenja/ nights	369 661	21 203	348 458	99,5	95,3	99,8
Sukošan	dolasci/ arrivals	21 708	4 249	17 459	109,8	113,6	109,0
	noćenja/ nights	156 178	26 617	129 561	111,0	119,3	109,4
Sveti Filip i Jakov	dolasci/ arrivals	51 044	9 789	41 255	102,7	88,8	106,6
	noćenja/ nights	395 292	75 357	319 935	97,8	84,7	101,5
Tkon	dolasci/ arrivals	6 389	570	5 819	109,8	76,4	114,8
	noćenja/ nights	58 469	4 236	54 233	113,1	75,5	117,7
Vir	dolasci/ arrivals	37 814	4 148	33 666	198,1	234,5	194,4
	noćenja/ nights	297 169	29 300	267 869	191,2	235,2	187,3
Vrsi	dolasci/ arrivals	11 514	2 253	9 261	116,0	126,8	113,7
	noćenja/ nights	94 116	16 654	77 462	114,7	125,7	112,6
Šibensko-kninska županija County of Šibenik-Knin							
	dolasci/ arrivals	746 177	109 987	636 190	104,1	100,1	104,8
	noćenja/ nights	4 552 929	515 249	4 037 680	100,9	97,9	101,3
Gradovi/ Towns							
Dmiš	dolasci/ arrivals	z	z	z	z	z	z
	noćenja/ nights	z	z	z	z	z	z
Knin	dolasci/ arrivals	2 673	2 297	376	106,7	124,5	57,0
	noćenja/ nights	18 541	18 046	495	133,5	144,0	36,6
Skradin	dolasci/ arrivals	11 574	1 473	10 101	147,3	76,6	170,1
	noćenja/ nights	25 245	5 938	19 307	123,5	70,1	161,3
Šibenik	dolasci/ arrivals	244 476	43 920	200 556	108,4	111,1	107,8
	noćenja/ nights	1 311 839	155 180	1 156 659	105,5	102,1	105,9
Vodice	dolasci/ arrivals	174 659	28 598	146 061	97,1	85,0	99,9
	noćenja/ nights	1 001 667	136 461	865 206	94,8	88,9	95,8
Općine/ Municipalities							
Bilice	dolasci/ arrivals	z	z	z	z	z	z
	noćenja/ nights	z	z	z	z	z	z
Murter-Kornati	dolasci/ arrivals	37 676	10 072	27 604	116,2	127,0	112,7
	noćenja/ nights	227 022	46 251	180 771	106,0	108,1	105,5
Pirovac	dolasci/ arrivals	23 617	4 739	18 878	101,6	96,4	103,0
	noćenja/ nights	179 437	37 943	141 494	97,8	101,2	96,9
Primošten	dolasci/ arrivals	100 293	7 962	92 331	100,7	85,1	102,3
	noćenja/ nights	644 834	39 615	605 219	100,4	92,8	100,9
Promina	dolasci/ arrivals	z	-	z	z	-	z
	noćenja/ nights	z	-	z	z	-	z
Rogoznica	dolasci/ arrivals	64 451	3 445	61 006	106,3	90,6	107,4
	noćenja/ nights	476 656	23 166	453 490	103,0	87,6	103,9
Tisno	dolasci/ arrivals	67 995	4 816	63 179	102,4	104,0	102,2
	noćenja/ nights	539 693	37 221	502 472	99,5	99,9	99,4

5. DOLASCI I NOĆENJA TURISTA PREMA NKPJS-u 2012., GRADOVIMA I OPĆINAMA U 2014.
TOURIST ARRIVALS AND NIGHTS, AT NUTS, TOWNS AND MUNICIPALITIES, 2014

(nastavak)
(continued)

		Ukupno Total	Domaći Domestic	Strani Foreign	Indeksi 2014. Indices 2013.		
					ukupno Total	domaći Domestic	strani Foreign
Tribunj	dolasci/ arrivals	14 578	1 805	12 773	90,5	107,9	88,5
	noćenja/ nights	111 753	12 608	99 145	89,8	108,0	87,9
Splitsko-dalmatinska županija County of Split-Dalmatia	dolasci/ arrivals	2 212 903	196 581	2 016 322	108,6	100,1	109,5
	noćenja/ nights	12 134 612	793 638	11 340 974	105,8	102,6	106,0
Gradovi/ Towns							
Hvar	dolasci/ arrivals	144 286	7 197	137 089	109,4	83,0	111,2
	noćenja/ nights	580 715	29 288	551 427	102,5	86,7	103,5
Imotski	dolasci/ arrivals	3 630	2 510	1 120	87,7	70,1	201,1
	noćenja/ nights	10 669	3 846	6 823	109,8	48,1	396,9
Kašтела	dolasci/ arrivals	42 406	5 629	36 777	103,4	98,9	104,1
	noćenja/ nights	235 582	21 753	213 829	108,2	114,7	107,6
Komiza	dolasci/ arrivals	14 661	5 208	9 453	85,4	70,5	96,6
	noćenja/ nights	81 840	24 510	57 330	88,8	70,6	99,8
Makarska	dolasci/ arrivals	163 632	13 839	149 793	104,6	93,2	105,8
	noćenja/ nights	1 015 665	64 660	951 005	102,5	92,6	103,2
Omiš	dolasci/ arrivals	105 058	4 847	100 211	112,4	107,3	112,7
	noćenja/ nights	663 578	21 163	642 415	116,8	115,9	116,8
Sinj	dolasci/ arrivals	10 691	4 385	6 306	118,3	134,7	109,1
	noćenja/ nights	15 460	8 829	6 631	113,9	138,2	92,3
Solin	dolasci/ arrivals	10 422	2 493	7 929	150,6	115,8	166,3
	noćenja/ nights	26 316	5 701	20 615	174,7	116,0	203,1
Split	dolasci/ arrivals	381 227	44 202	337 025	119,9	103,3	122,4
	noćenja/ nights	1 045 727	101 288	944 439	121,4	115,1	122,1
Stari Grad	dolasci/ arrivals	31 564	5 774	25 790	110,4	124,4	107,7
	noćenja/ nights	196 853	31 500	165 353	103,5	113,2	101,9
Supetar	dolasci/ arrivals	61 048	6 629	54 419	103,1	130,4	100,5
	noćenja/ nights	460 098	32 428	427 670	97,6	112,0	96,7
Trij	dolasci/ arrivals	2 849	1 744	1 105	104,1	88,3	144,8
	noćenja/ nights	8 566	5 448	3 118	73,3	81,8	62,0
Trogir	dolasci/ arrivals	76 499	3 200	73 299	114,4	99,5	115,2
	noćenja/ nights	363 610	14 829	348 781	118,1	126,5	117,8
Vis	dolasci/ arrivals	22 037	5 193	16 844	116,3	112,8	117,4
	noćenja/ nights	134 275	32 119	102 156	112,2	115,9	111,1
Vrgorac	dolasci/ arrivals	z	z	z	z	z	z
	noćenja/ nights	z	z	z	z	z	z
Općine/ Municipalities							
Baška Voda	dolasci/ arrivals	131 532	8 506	123 026	114,0	102,6	114,9
	noćenja/ nights	932 302	45 579	886 723	114,7	97,4	115,8
Bol	dolasci/ arrivals	81 770	6 885	74 885	109,6	111,9	109,4
	noćenja/ nights	506 099	38 517	467 582	103,5	114,9	102,7
Brela	dolasci/ arrivals	78 116	4 750	73 366	122,3	135,1	121,6
	noćenja/ nights	544 613	25 948	518 665	118,2	123,9	118,0
Cista-Provo	dolasci/ arrivals	z	-	z	-	-	-
	noćenja/ nights	z	-	z	-	-	-
Dicmo	dolasci/ arrivals	z	z	z	z	z	-
	noćenja/ nights	z	z	z	z	z	-
Dugi Rat	dolasci/ arrivals	32 968	1 290	31 678	116,9	121,0	116,8
	noćenja/ nights	225 629	7 911	217 718	98,7	102,0	98,6
Dugopolje	dolasci/ arrivals	z	z	z	z	z	z
	noćenja/ nights	z	z	z	z	z	z
Gradac	dolasci/ arrivals	132 172	8 877	123 295	112,7	103,5	113,4
	noćenja/ nights	812 791	40 804	771 987	115,1	107,6	115,5
Hrvace	dolasci/ arrivals	z	z	-	z	z	-
	noćenja/ nights	z	z	-	z	z	-
Jelsa	dolasci/ arrivals	58 247	4 801	53 446	101,8	127,9	100,0
	noćenja/ nights	452 023	31 378	420 645	94,2	120,3	92,7
Lećeveca	dolasci/ arrivals	z	-	z	z	-	z
	noćenja/ nights	z	-	z	z	-	z
Marina	dolasci/ arrivals	27 028	879	26 149	132,3	127,4	132,5
	noćenja/ nights	240 051	6 658	233 393	131,4	118,4	131,8
Milna	dolasci/ arrivals	8 381	576	7 805	95,9	91,6	96,2
	noćenja/ nights	66 068	3 376	62 692	96,3	93,9	96,4
Okrug	dolasci/ arrivals	61 644	1 876	59 768	94,9	94,5	94,9
	noćenja/ nights	526 285	23 112	503 173	95,8	118,0	95,0
Podgora	dolasci/ arrivals	131 892	5 001	126 891	94,1	114,5	93,5
	noćenja/ nights	945 313	28 535	916 778	96,8	103,1	96,6
Podstrana	dolasci/ arrivals	103 654	12 688	90 966	95,9	83,8	97,8
	noćenja/ nights	399 599	31 574	368 025	94,3	85,4	95,1
Postira	dolasci/ arrivals	13 208	1 612	11 596	102,8	146,7	98,7
	noćenja/ nights	102 888	10 085	92 803	88,8	130,3	85,8

5. DOLASCI I NOĆENJA TURISTA PREMA NKPJS-u 2012., GRADOVIMA I OPĆINAMA U 2014.

TOURIST ARRIVALS AND NIGHTS, AT NUTS, TOWNS AND MUNICIPALITIES, 2014

 (nastavak)
 (continued)

		Ukupno Total	Domaći Domestic	Strani Foreign	Indeksi 2014. Indices 2013.		
					ukupno Total	domaći Domestic	strani Foreign
Prgomet	dolasci/ arrivals	z	z	z	z	z	z
	noćenja/ nights	z	z	z	z	z	z
Pučišća	dolasci/ arrivals	4 054	520	3 534	179,1	121,5	192,6
	noćenja/ nights	23 283	4 048	19 235	126,6	75,5	147,6
Seget	dolasci/ arrivals	118 437	14 370	104 067	100,4	88,7	102,3
	noćenja/ nights	545 444	42 050	503 394	98,6	79,9	100,6
Selca	dolasci/ arrivals	7 725	255	7 470	98,3	83,3	98,9
	noćenja/ nights	68 568	2 498	66 070	95,4	106,6	95,0
Sučuraj	dolasci/ arrivals	7 746	454	7 292	99,6	161,0	97,2
	noćenja/ nights	61 582	3 290	58 292	102,8	148,6	101,0
Sutivan	dolasci/ arrivals	9 649	645	9 004	99,1	89,2	99,9
	noćenja/ nights	89 744	6 729	83 015	102,3	102,0	102,3
Šolta	dolasci/ arrivals	9 469	1 025	8 444	92,2	92,1	92,2
	noćenja/ nights	85 810	9 457	76 353	90,4	98,6	89,5
Tučepi	dolasci/ arrivals	90 787	5 085	85 702	100,2	93,2	100,6
	noćenja/ nights	624 556	28 811	595 745	100,7	100,0	100,7
Istarska županija County of Istra	dolasci/ arrivals	3 059 226	174 289	2 884 937	102,6	102,6	102,6
	noćenja/ nights	19 545 303	616 781	18 928 522	100,5	100,3	100,5
Gradovi/ Towns							
Buje – Buie	dolasci/ arrivals	30 242	542	29 700	89,7	63,5	90,4
	noćenja/ nights	145 697	1 133	144 564	89,6	46,2	90,3
Buzet	dolasci/ arrivals	9 177	1 854	7 323	97,9	74,1	106,5
	noćenja/ nights	31 845	4 989	26 856	106,0	73,3	115,5
Labin	dolasci/ arrivals	189 036	7 407	181 629	97,2	84,9	97,8
	noćenja/ nights	1 175 473	27 970	1 147 503	96,3	95,7	96,3
Novigrad – Cittanova	dolasci/ arrivals	178 298	7 036	171 262	102,8	101,3	102,9
	noćenja/ nights	930 733	22 386	908 347	102,8	106,9	102,7
Pazin	dolasci/ arrivals	5 735	2 114	3 621	105,8	98,9	110,3
	noćenja/ nights	28 593	6 110	22 483	117,8	108,4	120,6
Poreč – Parenzo	dolasci/ arrivals	403 342	27 189	376 153	102,2	134,2	100,5
	noćenja/ nights	2 390 033	80 063	2 309 970	98,0	136,3	97,1
Pula – Pola	dolasci/ arrivals	263 462	30 959	232 503	109,8	101,2	111,0
	noćenja/ nights	1 363 474	92 997	1 270 477	107,0	97,0	107,9
Rovinj – Rovigno	dolasci/ arrivals	465 731	29 896	435 835	105,8	105,4	105,8
	noćenja/ nights	3 019 024	92 216	2 926 808	101,0	108,9	100,8
Umag – Umago	dolasci/ arrivals	321 633	20 784	300 849	97,8	82,6	99,1
	noćenja/ nights	1 578 199	69 188	1 509 011	96,0	80,9	96,9
Vodnjan – Dignano	dolasci/ arrivals	18 834	1 478	17 356	97,1	69,9	100,5
	noćenja/ nights	133 034	8 120	124 914	88,3	35,5	97,7
Općine/ Municipalities							
Bale – Valle	dolasci/ arrivals	31 745	820	30 925	110,6	113,3	110,6
	noćenja/ nights	181 300	3 562	177 738	107,6	93,4	107,9
Barban	dolasci/ arrivals	6 549	262	6 287	121,8	117,5	122,0
	noćenja/ nights	60 816	780	60 036	121,2	99,7	121,6
Brtonigla – Verteneglio	dolasci/ arrivals	z	z	z	z	z	z
	noćenja/ nights	z	z	z	z	z	z
Cerovlje	dolasci/ arrivals	1 442	110	1 332	146,0	154,9	145,3
	noćenja/ nights	9 065	211	8 854	130,1	123,4	130,3
Fažana – Fasana	dolasci/ arrivals	108 121	3 320	104 801	102,3	88,0	102,8
	noćenja/ nights	851 847	22 811	829 036	99,5	96,5	99,6
Funtana – Fontane	dolasci/ arrivals	166 405	6 000	160 405	98,5	120,7	97,8
	noćenja/ nights	1 325 789	21 935	1 303 854	96,4	111,1	96,2
Gračišće	dolasci/ arrivals	945	46	899	107,1	92,0	108,1
	noćenja/ nights	7 322	109	7 213	112,2	79,0	113,0
Grožnjan – Grisignana	dolasci/ arrivals	3 008	543	2 465	126,5	96,1	136,0
	noćenja/ nights	14 165	2 816	11 349	116,7	95,5	123,5
Kanfaran	dolasci/ arrivals	2 801	141	2 660	126,6	146,9	125,7
	noćenja/ nights	23 300	1 083	22 217	137,6	533,5	132,8
Karolja	dolasci/ arrivals	839	31	808	121,9	172,2	120,6
	noćenja/ nights	7 565	150	7 415	128,3	159,6	127,8
Kaštelir-Labinci – Castelliere-S. Domenica	dolasci/ arrivals	3 206	85	3 121	107,3	236,1	105,8
	noćenja/ nights	29 274	294	28 980	112,6	163,3	112,2
Kršan	dolasci/ arrivals	5 136	541	4 595	119,4	180,3	114,9
	noćenja/ nights	38 360	2 987	35 373	126,3	142,4	125,1
Lanišće	dolasci/ arrivals	z	-	z	z	-	z
	noćenja/ nights	z	-	z	z	-	z
Ližnjan – Lisignano	dolasci/ arrivals	15 485	619	14 866	128,9	173,4	127,5
	noćenja/ nights	127 046	2 541	124 505	121,5	178,1	120,8

5. DOLASCI I NOĆENJA TURISTA PREMA NKPJS-u 2012., GRADOVIMA I OPĆINAMA U 2014.
TOURIST ARRIVALS AND NIGHTS, AT NUTS, TOWNS AND MUNICIPALITIES, 2014

(nastavak)
(continued)

		Ukupno Total	Domaći Domestic	Strani Foreign	Indeksi 2014. Indices 2013.		
					ukupno Total	domaći Domestic	strani Foreign
Lupoglav	dolasci/ arrivals	z	z	z	z	z	z
	noćenja/ nights	z	z	z	z	z	z
Marčana	dolasci/ arrivals	21 891	4 873	17 018	108,2	103,7	109,5
	noćenja/ nights	153 928	27 162	126 766	107,8	97,2	110,4
Medulin	dolasci/ arrivals	277 201	9 377	267 824	98,4	93,9	98,6
	noćenja/ nights	1 910 888	38 575	1 872 313	99,8	93,3	99,9
Motovun – Montona	dolasci/ arrivals	12 994	2 204	10 790	126,4	138,9	124,2
	noćenja/ nights	30 506	4 525	25 981	126,7	122,5	127,5
Oprtalj – Portole	dolasci/ arrivals	15 188	7 935	7 253	111,9	107,5	117,1
	noćenja/ nights	64 706	38 426	26 280	109,3	109,3	109,4
Pićan	dolasci/ arrivals	1 468	37	1 431	120,0	137,0	119,6
	noćenja/ nights	15 140	98	15 042	123,9	103,2	124,1
Raša	dolasci/ arrivals	25 243	352	24 891	107,4	118,5	107,2
	noćenja/ nights	172 694	2 234	170 460	107,8	108,4	107,8
Sveta Nedelja	dolasci/ arrivals	5 041	138	4 903	120,1	107,8	120,5
	noćenja/ nights	46 794	714	46 080	118,8	134,7	118,6
Sveti Lovreč	dolasci/ arrivals	2 436	66	2 370	110,1	143,5	109,4
	noćenja/ nights	22 360	263	22 097	114,9	128,3	114,7
Sveti Petar u Šumi	dolasci/ arrivals	1 039	73	966	136,9	173,8	134,7
	noćenja/ nights	9 463	297	9 166	131,9	294,1	129,6
Svetvinčenat	dolasci/ arrivals	7 654	135	7 519	194,8	112,5	197,4
	noćenja/ nights	74 434	850	73 584	203,7	150,4	204,5
Tar-Vabriga – Torre-Abrega	dolasci/ arrivals	187 978	4 042	183 936	97,6	97,2	97,6
	noćenja/ nights	1 468 898	22 188	1 446 710	98,1	102,8	98,0
Tinjan	dolasci/ arrivals	3 741	58	3 683	123,8	128,9	123,7
	noćenja/ nights	34 021	352	33 669	121,2	184,3	120,7
Višnjičan – Visignano	dolasci/ arrivals	734	25	709	64,4	125,0	63,3
	noćenja/ nights	5 663	154	5 509	68,9	350,0	67,4
Vižinada – Visinada	dolasci/ arrivals	2 290	67	2 223	120,5	131,4	120,2
	noćenja/ nights	19 975	366	19 609	119,3	112,6	119,5
Vrsar – Orsera	dolasci/ arrivals	187 475	2 362	185 113	106,7	132,7	106,5
	noćenja/ nights	1 414 816	10 967	1 403 849	101,9	117,5	101,8
Žminj	dolasci/ arrivals	4 720	69	4 651	121,6	363,2	120,4
	noćenja/ nights	43 400	279	43 121	113,5	178,8	113,2
Dubrovačko-neretvanska županija County of Dubrovnik-Neretva	dolasci/ arrivals	1 346 281	97 829	1 248 452	108,5	104,9	108,8
	noćenja/ nights	5 883 802	370 210	5 513 592	104,7	108,1	104,5
Gradovi/ Towns							
Dubrovnik	dolasci/ arrivals	818 017	49 088	768 929	111,6	102,1	112,2
	noćenja/ nights	2 819 868	143 202	2 676 666	108,8	108,0	108,9
Korčula	dolasci/ arrivals	65 231	9 241	55 990	103,5	124,0	100,8
	noćenja/ nights	332 651	46 928	285 723	97,9	119,9	95,0
Metković	dolasci/ arrivals	3 531	2 577	954	92,9	81,6	148,6
	noćenja/ nights	8 506	6 851	1 655	81,0	72,0	168,2
Opuzen	dolasci/ arrivals	z	z	z	z	z	z
	noćenja/ nights	z	z	z	z	z	z
Ploče	dolasci/ arrivals	4 307	1 028	3 279	129,0	94,7	145,5
	noćenja/ nights	14 037	4 094	9 943	104,7	66,0	138,1
Općine/ Municipalities							
Blato	dolasci/ arrivals	14 048	724	13 324	110,4	118,9	109,9
	noćenja/ nights	130 229	5 946	124 283	107,9	108,3	107,9
Dubrovačko primorje	dolasci/ arrivals	31 208	1 364	29 844	116,5	111,3	116,7
	noćenja/ nights	160 244	7 252	152 992	100,8	99,6	100,8
Janjina	dolasci/ arrivals	4 452	245	4 207	110,1	125,6	109,4
	noćenja/ nights	38 538	1 931	36 607	109,0	121,1	108,4
Konavle	dolasci/ arrivals	106 747	3 948	102 799	112,6	110,6	112,7
	noćenja/ nights	580 126	15 869	564 257	104,7	104,3	104,7
Kula Norinska	dolasci/ arrivals	z	z	z	z	z	z
	noćenja/ nights	z	z	z	z	z	z
Lastovo	dolasci/ arrivals	5 001	1 325	3 676	85,1	109,6	78,7
	noćenja/ nights	33 564	7 169	26 395	98,9	124,7	93,6
Lumbarda	dolasci/ arrivals	17 043	1 376	15 667	100,7	118,3	99,4
	noćenja/ nights	126 287	9 669	116 618	101,0	117,8	99,8
Mljet	dolasci/ arrivals	18 884	2 740	16 144	110,2	129,9	107,4
	noćenja/ nights	88 384	11 492	76 892	109,5	111,4	109,3
Orebić	dolasci/ arrivals	92 259	5 497	86 762	100,3	101,0	100,3
	noćenja/ nights	714 128	35 734	678 394	98,2	99,6	98,2
Slivno	dolasci/ arrivals	15 166	1 470	13 696	106,8	100,9	107,5
	noćenja/ nights	95 408	4 976	90 432	106,7	105,1	106,8

5. DOLASCI I NOĆENJA TURISTA PREMA NKPJS-u 2012., GRADOVIMA I OPĆINAMA U 2014.
TOURIST ARRIVALS AND NIGHTS, AT NUTS, TOWNS AND MUNICIPALITIES, 2014

(nastavak)
 (continued)

		Ukupno Total	Domaći Domestic	Strani Foreign	Indeksi 2014. Indices 2013.		
					ukupno Total	domaći Domestic	strani Foreign
Smokvica	dolasci/ arrivals	5 969	643	5 326	98,1	143,8	94,5
	noćenja/ nights	38 257	3 335	34 922	96,9	122,7	95,0
Ston	dolasci/ arrivals	22 785	1 347	21 438	91,9	105,8	91,2
	noćenja/ nights	103 125	6 328	96 797	93,0	102,0	92,5
Trpanj	dolasci/ arrivals	13 675	1 412	12 263	97,0	84,3	98,7
	noćenja/ nights	97 187	8 009	89 178	100,3	93,7	101,0
Vela Luka	dolasci/ arrivals	25 978	3 833	22 145	117,7	116,5	118,0
	noćenja/ nights	134 108	14 476	119 632	114,5	134,3	112,5
Župa dubrovačka	dolasci/ arrivals	81 080	9 407	71 673	95,7	108,8	94,2
	noćenja/ nights	367 563	35 857	331 706	98,7	115,0	97,2
Kontinentalna Hrvatska Continental Croatia	dolasci/ Arrivals	1 634 200	483 257	1 150 943	109,2	102,5	112,2
	noćenja/ Nights	2 940 233	984 486	1 955 747	107,8	102,1	110,9
Zagrebačka županija County of Zagreb	dolasci/ Arrivals	53 841	21 348	32 493	112,8	93,3	130,8
	noćenja/ Nights	93 143	38 555	54 588	111,7	90,9	133,2
Gradovi/ Towns							
Dugo Selo	dolasci/ Arrivals	3 032	2 034	998	98,8	104,0	89,5
	noćenja/ Nights	5 889	3 550	2 339	102,1	92,6	121,0
Ivanić-Grad	dolasci/ Arrivals	6 362	3 995	2 367	107,1	96,0	132,8
	noćenja/ Nights	17 910	10 975	6 935	102,5	92,2	124,6
Jastrebarsko	dolasci/ Arrivals	881	394	487	82,9	68,6	99,6
	noćenja/ Nights	2 200	840	1 360	86,9	59,7	120,7
Samobor	dolasci/ Arrivals	12 134	3 737	8 397	110,3	93,8	119,7
	noćenja/ Nights	18 319	6 211	12 108	103,2	98,7	105,7
Sveta Nedelja	dolasci/ Arrivals	z	z	z	z	z	z
	noćenja/ Nights	z	z	z	z	z	z
Sveti Ivan Zelina	dolasci/ Arrivals	z	z	z	z	z	z
	noćenja/ Nights	z	z	z	z	z	z
Velika Gorica	dolasci/ Arrivals	14 654	4 582	10 072	110,8	90,3	123,6
	noćenja/ Nights	22 349	5 944	16 405	132,8	94,8	155,4
Vrbovec	dolasci/ Arrivals	z	z	z	z	z	z
	noćenja/ Nights	z	z	z	z	z	z
Zaprešić	dolasci/ Arrivals	5 509	2 039	3 470	123,2	114,1	129,2
	noćenja/ Nights	9 164	3 885	5 279	109,5	102,3	115,4
Općine/ Municipalities							
Klinča Sela	dolasci/ Arrivals	z	z	z	z	z	z
	noćenja/ Nights	z	z	z	z	z	z
Rugvica	dolasci/ Arrivals	z	z	z	z	z	z
	noćenja Nights	z	z	z	z	z	z
Krapinsko-zagorska županija County of Krapina-Zagorje	dolasci/ Arrivals	85 367	50 772	34 595	113,6	113,4	113,8
	noćenja/ Nights	210 253	134 015	76 238	118,4	118,5	118,2
Gradovi/ Towns							
Donja Stubica	dolasci/ Arrivals	z	z	z	z	z	z
	noćenja/ Nights	z	z	z	z	z	z
Klanjec	dolasci/ Arrivals	z	z	z	z	z	z
	noćenja/ Nights	z	z	z	z	z	z
Krapina	dolasci/ Arrivals	2 686	1 077	1 609	103,0	103,1	102,9
	noćenja/ Nights	4 450	2 044	2 406	94,1	81,5	108,4
Oroszlavlje	dolasci/ Arrivals	z	z	z	z	z	z
	noćenja/ Nights	z	z	z	z	z	z
Pregrada	dolasci/ Arrivals	z	z	-	z	z	-
	noćenja/ Nights	z	z	-	z	z	-
Zabok	dolasci/ Arrivals	z	z	z	z	z	z
	noćenja/ Nights	z	z	z	z	z	z
Općine/ Municipalities							
Desinić	dolasci/ Arrivals	z	z	z	z	z	z
	noćenja/ Nights	z	z	z	z	z	z
Gornja Stubica	dolasci/ Arrivals	z	z	z	z	z	z
	noćenja/ Nights	z	z	z	z	z	z
Hrašćina	dolasci/ Arrivals	z	-	z	z	-	z
	noćenja/ Nights	z	-	z	z	-	z
Krapinske Toplice	dolasci/ Arrivals	8 614	6 469	2 145	98,0	95,5	106,4
	noćenja/ Nights	33 780	27 959	5 821	91,6	96,8	73,1
Kumrovec	dolasci/ Arrivals	z	z	z	z	z	z
	noćenja/ Nights	z	z	z	z	z	z

5. DOLASCI I NOĆENJA TURISTA PREMA NKPJS-u 2012., GRADOVIMA I OPĆINAMA U 2014.
TOURIST ARRIVALS AND NIGHTS, AT NUTS, TOWNS AND MUNICIPALITIES, 2014

(nastavak)
(continued)

		Ukupno Total	Domaći Domestic	Strani Foreign	Indeksi 2014. Indices 2013.		
					ukupno Total	domaći Domestic	strani Foreign
Marija Bistrica	dolasci/ Arrivals	10 014	5 108	4 906	112,2	99,6	129,3
	noćenja/ Nights	14 140	7 597	6 543	115,7	99,0	143,8
Radoboj	dolasci/ Arrivals	697	66	631	94,7	57,4	101,6
	noćenja/ Nights	782	118	664	86,6	43,5	105,1
Stubičke Toplice	dolasci/ Arrivals	3 839	2 660	1 179	95,7	112,2	71,9
	noćenja/ Nights	24 353	22 532	1 821	143,6	159,2	64,9
Sveti Križ Začretje	dolasci/ Arrivals	z	z	z	z	z	z
	noćenja/ Nights	z	z	z	z	z	z
Tuhelj	dolasci/ Arrivals	38 050	20 909	17 141	122,6	127,1	117,5
	noćenja/ Nights	91 207	44 823	46 384	131,3	131,2	131,5
Veliko Trgovišće	dolasci/ Arrivals	z	z	z	z	z	z
	noćenja/ Nights	z	z	z	z	z	z
Zagorska Sela	dolasci/ Arrivals	z	z	z	z	z	z
	noćenja/ Nights	z	z	z	z	z	z
Sisačko-moslavačka županija County of Sisak-Moslavina	dolasci/ Arrivals	27 516	15 692	11 824	101,1	104,2	97,2
	noćenja/ Nights	76 232	51 945	24 287	90,2	95,2	81,2
Gradovi/ Towns							
Hrvatska Kostajnica	dolasci/ Arrivals	z	z	z	z	z	z
	noćenja/ Nights	z	z	z	z	z	z
Kutina	dolasci/ Arrivals	z	z	z	z	z	z
	noćenja/ Nights	z	z	z	z	z	z
Novska	dolasci/ Arrivals	1 555	999	556	93,4	80,3	132,4
	noćenja/ Nights	1 892	1 311	581	87,8	80,2	111,9
Petrinja	dolasci/ Arrivals	986	785	201	91,5	98,6	71,3
	noćenja/ Nights	4 389	3 893	496	91,9	94,4	76,0
Sisak	dolasci/ Arrivals	7 160	4 393	2 767	109,6	124,1	92,4
	noćenja/ Nights	21 537	11 874	9 663	79,7	107,7	60,5
Općine/ Municipalities							
Hrvatska Dubica	dolasci/ Arrivals	z	z	z	z	z	z
	noćenja/ Nights	z	z	z	z	z	z
Jasenovac	dolasci/ Arrivals	z	z	z	z	z	z
	noćenja/ Nights	z	z	z	z	z	z
Lipovljani	dolasci/ Arrivals	z	z	z	z	z	z
	noćenja/ Nights	z	z	z	z	z	z
Popovača	dolasci/ Arrivals	2 405	205	2 200	141,0	92,3	148,2
	noćenja/ Nights	3 024	761	2 263	143,2	145,2	142,6
Topusko	dolasci/ Arrivals	10 812	7 477	3 335	92,5	100,5	78,6
	noćenja/ Nights	35 891	29 900	5 991	93,2	94,0	89,1
Karlovačka županija County of Karlovac	dolasci/ Arrivals	207 876	14 823	193 053	106,1	88,8	107,7
	noćenja/ Nights	331 126	31 619	299 507	102,2	79,7	105,3
Gradovi/ Towns							
Duga Resa	dolasci/ Arrivals	10 590	1 498	9 092	89,5	63,8	95,9
	noćenja/ Nights	24 993	3 311	21 682	85,7	53,7	94,4
Karlovac	dolasci/ Arrivals	22 817	3 425	19 392	114,8	98,0	118,3
	noćenja/ Nights	31 468	6 363	25 105	105,7	102,7	106,4
Ogulin	dolasci/ Arrivals	10 775	2 152	8 623	134,0	85,2	156,4
	noćenja/ Nights	17 124	5 932	11 192	107,8	78,4	134,7
Ozalj	dolasci/ Arrivals	z	z	z	z	z	z
	noćenja/ Nights	z	z	z	z	z	z
Slunj	dolasci/ Arrivals	21 510	1 477	20 033	144,0	97,4	149,3
	noćenja/ Nights	27 398	2 302	25 096	133,8	79,9	142,7
Općine/ Municipalities							
Barilović	dolasci/ Arrivals	z	z	z	z	z	z
	noćenja/ Nights	z	z	z	z	z	z
Bosiljevo	dolasci/ Arrivals	z	z	z	z	z	z
	noćenja/ Nights	z	z	z	z	z	z
Draganić	dolasci/ Arrivals	z	z	z	z	z	z
	noćenja/ Nights	z	z	z	z	z	z
Generalski Stol	dolasci/ Arrivals	z	z	z	z	z	z
	noćenja/ Nights	z	z	z	z	z	z
Josipdol	dolasci/ Arrivals	z	z	z	z	z	z
	noćenja/ Nights	z	z	z	z	z	z
Kamanje	dolasci/ Arrivals	z	z	-	z	z	-
	noćenja/ Nights	z	z	-	z	z	-
Krnjak	dolasci/ Arrivals	z	z	z	z	-	z
	noćenja/ Nights	z	z	z	z	-	z

5. DOLASCI I NOĆENJA TURISTA PREMA NKPJS-u 2012., GRADOVIMA I OPĆINAMA U 2014.
TOURIST ARRIVALS AND NIGHTS, AT NUTS, TOWNS AND MUNICIPALITIES, 2014

(nastavak)
(continued)

		Ukupno Total	Domaći Domestic	Strani Foreign	Indeksi 2014. Indices 2013.		
					ukupno Total	domaći Domestic	strani Foreign
Netretić	dolasci/ Arrivals	z	z	z	z	z	z
	noćenja/ Nights	z	z	z	z	z	z
Plaški	dolasci/ Arrivals	z	z	z	-	-	-
	noćenja/ Nights	z	z	z	-	-	-
Rakovica	dolasci/ Arrivals	129 292	2 224	127 068	100,5	96,1	100,6
	noćenja/ Nights	207 684	3 819	203 865	102,0	109,7	101,8
Ribnik	dolasci/ Arrivals	z	z	z	z	z	z
	noćenja/ Nights	z	z	z	z	z	z
Vojnić	dolasci/ Arrivals	z	z	z	z	z	z
	noćenja/ Nights	z	z	z	z	z	z
Žakanje	dolasci/ Arrivals	z	z	z	z	z	z
	noćenja/ Nights	z	z	z	z	z	z
Varaždinska županija County of Varaždin	dolasci/ Arrivals	45 774	24 247	21 527	108,0	104,2	112,6
	noćenja/ Nights	117 008	72 888	44 120	104,9	103,6	107,2
Gradovi/ Towns							
Ivanec	dolasci/ Arrivals	z	z	z	z	z	z
	noćenja/ Nights	z	z	z	z	z	z
Lepoglava	dolasci/ Arrivals	629	432	197	105,7	127,1	77,3
	noćenja/ Nights	1 449	946	503	97,4	113,8	76,7
Ludbreg	dolasci/ Arrivals	z	z	z	z	z	z
	noćenja/ Nights	z	z	z	z	z	z
Novi Marof	dolasci/ Arrivals	z	z	z	z	z	z
	noćenja/ Nights	z	z	z	z	z	z
Varaždin	dolasci/ Arrivals	21 374	8 442	12 932	110,7	94,5	124,6
	noćenja/ Nights	48 759	21 355	27 404	115,4	97,2	135,1
Varaždinske Toplice	dolasci/ Arrivals	5 643	4 731	912	100,0	97,0	119,4
	noćenja/ Nights	34 974	32 260	2 714	104,3	102,0	142,3
Općine/ Municipalities							
Bednja	dolasci/ Arrivals	z	z	z	z	z	z
	noćenja/ Nights	z	z	z	z	z	z
Gornji Knežinec	dolasci/ Arrivals	z	z	z	z	z	z
	noćenja/ Nights	z	z	z	z	z	z
Maruševac	dolasci/ Arrivals	z	z	z	z	z	z
	noćenja/ Nights	z	z	z	z	z	z
Petrijanec	dolasci/ Arrivals	z	z	z	z	z	z
	noćenja/ Nights	z	z	z	z	z	z
Koprivničko-križevačka županija County of Koprivnica-Križevci	dolasci/ Arrivals	16 764	10 721	6 043	106,0	99,3	120,5
	noćenja/ Nights	31 568	17 941	13 627	111,4	95,5	142,6
Gradovi/ Towns							
Đurđevac	dolasci/ Arrivals	z	z	z	z	z	z
	noćenja/ Nights	z	z	z	z	z	z
Koprivnica	dolasci/ Arrivals	7 049	4 138	2 911	116,6	107,1	133,5
	noćenja/ Nights	10 724	5 335	5 389	133,3	112,2	163,8
Križevci	dolasci/ Arrivals	1 537	869	668	85,7	73,3	109,9
	noćenja/ Nights	3 019	1 478	1 541	84,9	61,9	131,9
Općine/ Municipalities							
Gola	dolasci/ Arrivals	z	z	z	z	z	z
	noćenja/ Nights	z	z	z	z	z	z
Kalnik	dolasci/ Arrivals	z	z	z	z	z	z
	noćenja/ Nights	z	z	z	z	z	z
Legrad	dolasci/ Arrivals	44	31	13	-	-	-
	noćenja/ Nights	152	86	66	-	-	-
Sokolovac	dolasci/ Arrivals	z	z	z	z	z	z
	noćenja/ Nights	z	z	z	z	z	z
Virje	dolasci/ Arrivals	z	z	-	z	z	-
	noćenja/ Nights	z	z	-	z	z	-
Bjelovarsko-bilogorska županija County of Bjelovar-Bilogora	dolasci/ Arrivals	16 076	11 520	4 556	106,8	104,9	112,2
	noćenja/ Nights	36 614	26 900	9 714	112,4	110,7	117,5
Gradovi/ Towns							
Bjelovar	dolasci/ Arrivals	16 076	11 520	4 556	106,8	104,9	112,2
	noćenja/ Nights	36 614	26 900	9 714	112,4	110,7	117,5
Čazma	dolasci/ Arrivals	16 076	11 520	4 556	106,8	104,9	112,2
	noćenja/ Nights	36 614	26 900	9 714	112,4	110,7	117,5

5. DOLASCI I NOĆENJA TURISTA PREMA NKPJS-u 2012., GRADOVIMA I OPĆINAMA U 2014.
TOURIST ARRIVALS AND NIGHTS, AT NUTS, TOWNS AND MUNICIPALITIES, 2014

(nastavak)
(continued)

		Ukupno Total	Domaći Domestic	Strani Foreign	Indeksi 2014. Indices 2013.		
					ukupno Total	domaći Domestic	strani Foreign
Daruvar	dolasci/ Arrivals	9 499	7 445	2 054	116,6	115,8	119,7
	noćenja/ Nights	23 782	19 195	4 587	114,9	113,3	122,0
Garešnica	dolasci/ Arrivals	z	z	z	z	z	z
	noćenja/ Nights	z	z	z	z	z	z
Grubišno Polje	dolasci/ Arrivals	z	z	z	z	z	z
	noćenja/ Nights	z	z	z	z	z	z
Općine/ Municipalities							
Štefanje	dolasci/ Arrivals	z	z	z	z	z	z
	noćenja/ Nights	z	z	z	z	z	z
Velika Pisanica	dolasci/ Arrivals	187	135	52	171,6	151,7	260,0
	noćenja/ Nights	398	279	119	290,5	310,0	253,2
Veliko Trojstvo	dolasci/ Arrivals	z	z	z	z	z	z
	noćenja/ Nights	z	z	z	z	z	z
Virovitičko-podravska županija County of Virovitica-Podravina	dolasci/ Arrivals	12 892	9 459	3 433	93,9	88,5	112,7
	noćenja/ Nights	31 626	22 890	8 736	97,6	89,7	126,9
Gradovi/ Towns							
Orahovica	dolasci/ Arrivals	4 124	3 378	746	91,0	88,6	103,3
	noćenja/ Nights	14 202	11 451	2 751	88,4	83,0	121,6
Slatina	dolasci/ Arrivals	667	290	377	86,6	65,5	115,3
	noćenja/ Nights	1 995	960	1 035	93,0	73,3	124,0
Virovitica	dolasci/ Arrivals	3 203	2 591	612	117,7	122,6	100,7
	noćenja/ Nights	7 782	6 025	1 757	134,3	126,2	171,7
Općine/ Municipalities							
Čačinci	dolasci/ Arrivals	z	z	z	z	z	z
	noćenja/ Nights	z	z	z	z	z	z
Sopje	dolasci/ Arrivals	z	z	z	z	z	z
	noćenja/ Nights	z	z	z	z	z	z
Špišić Bukovica	dolasci/ Arrivals	z	z	z	z	z	z
	noćenja/ Nights	z	z	z	z	z	z
Voćin	dolasci/ Arrivals	z	z	z	z	z	z
	noćenja/ Nights	z	z	z	z	z	z
Zdenci	dolasci/ Arrivals	z	-	z	z	-	z
	noćenja/ Nights	z	-	z	z	-	z
Požeško-slavonska županija County of Požega-Slavonia	dolasci/ Arrivals	9 890	8 096	1 794	100,6	106,8	79,6
	noćenja/ Nights	24 733	19 900	4 833	110,5	114,6	96,4
Gradovi/ Towns							
Kutjevo	dolasci/ Arrivals	z	z	z	z	z	z
	noćenja/ Nights	z	z	z	z	z	z
Pakrac	dolasci/ Arrivals	z	z	z	z	z	z
	noćenja/ Nights	z	z	z	z	z	z
Požega	dolasci/ Arrivals	5 725	4 272	1 453	111,1	117,6	95,7
	noćenja/ Nights	12 827	8 696	4 131	124,5	128,5	116,8
Općine/ Municipalities							
Čaglin	dolasci/ Arrivals	z	z	-	z	z	-
	noćenja/ Nights	z	z	-	z	z	-
Velika	dolasci/ Arrivals	2 559	2 398	161	88,4	91,8	56,7
	noćenja/ Nights	7 620	7 275	345	86,8	89,2	55,1
Brodsko-posavska županija County of Slavonski Brod-Posavina	dolasci/ Arrivals	24 295	11 035	13 260	102,4	99,7	104,8
	noćenja/ Nights	40 668	21 059	19 609	93,4	87,4	100,8
Gradovi/ Towns							
Nova Gradiška	dolasci/ Arrivals	3 896	2 272	1 624	93,7	99,9	86,1
	noćenja/ Nights	7 726	4 733	2 993	90,2	95,9	82,4
Slavonski Brod	dolasci/ Arrivals	14 318	6 997	7 321	104,4	103,7	105,1
	noćenja/ Nights	25 021	13 485	11 536	94,3	88,8	101,6
Općine/ Municipalities							
Brodski Stupnik	dolasci/ Arrivals	z	z	z	z	z	z
	noćenja/ Nights	z	z	z	z	z	z
Nova Kapela	dolasci/ Arrivals	z	z	z	z	z	z
	noćenja/ Nights	z	z	z	z	z	z
Oriovac	dolasci/ Arrivals	z	z	z	z	z	z
	noćenja/ Nights	z	z	z	z	z	z
Rešetari	dolasci/ Arrivals	z	z	z	z	z	z
	noćenja/ Nights	z	z	z	z	z	z
Sibinj	dolasci/ Arrivals	z	z	z	z	z	z
	noćenja/ Nights	z	z	z	z	z	z

5. DOLASCI I NOĆENJA TURISTA PREMA NKPJS-u 2012., GRADOVIMA I OPĆINAMA U 2014.
TOURIST ARRIVALS AND NIGHTS, AT NUTS, TOWNS AND MUNICIPALITIES, 2014

(nastavak)
(continued)

		Ukupno Total	Domaći Domestic	Strani Foreign	Indeksi 2014. Indices 2013.		
					ukupno Total	domaći Domestic	strani Foreign
Osječko-baranjska županija County of Osijek-Baranja	dolasci/ Arrivals	74 026	49 632	24 394	98,5	96,8	102,0
	noćenja/ Nights	150 466	100 147	50 319	88,5	87,2	91,4
Gradovi/ Towns							
Beli Manastir	dolasci/ Arrivals	4 239	2 543	1 696	94,3	82,8	119,1
	noćenja/ Nights	7 327	4 651	2 676	77,8	72,3	89,7
Belišće	dolasci/ Arrivals	197	155	42	98,0	93,9	116,7
	noćenja/ Nights	647	532	115	109,1	113,4	92,7
Donji Miholjac	dolasci/ Arrivals	z	z	z	z	z	z
	noćenja/ Nights	z	z	z	z	z	z
Đakovo	dolasci/ Arrivals	3 858	2 326	1 532	105,4	89,5	144,1
	noćenja/ Nights	6 492	3 927	2 565	101,8	84,2	149,5
Našice	dolasci/ Arrivals	3 853	2 847	1 006	81,8	73,3	121,5
	noćenja/ Nights	8 246	6 033	2 213	75,3	63,9	147,5
Osijek	dolasci/ Arrivals	43 140	28 761	14 379	102,4	106,3	95,5
	noćenja/ Nights	81 871	52 544	29 327	97,6	101,4	91,4
Valpovo	dolasci/ Arrivals	2 488	1 603	885	79,7	77,5	84,1
	noćenja/ Nights	10 560	6 409	4 151	62,1	59,9	65,9
Općine/ Municipalities							
Bilje	dolasci/ Arrivals	3 130	1 959	1 171	74,6	69,2	85,9
	noćenja/ Nights	8 534	5 493	3 041	65,6	64,1	68,3
Bizovac	dolasci/ Arrivals	5 659	4 354	1 305	99,3	97,9	104,2
	noćenja/ Nights	13 086	10 699	2 387	86,3	84,1	97,5
Čepin	dolasci/ Arrivals	z	z	z	z	z	z
	noćenja/ Nights	z	z	z	z	z	z
Darda	dolasci/ Arrivals	z	z	-	z	z	-
	noćenja/ Nights	z	z	-	z	z	-
Draž	dolasci/ Arrivals	225	95	130	161,9	220,9	135,4
	noćenja/ Nights	460	178	282	103,8	73,0	141,7
Đurđenovac	dolasci/ Arrivals	z	z	-	z	z	-
	noćenja/ Nights	z	z	-	z	z	-
Erdut	dolasci/ Arrivals	z	z	z	z	z	z
	noćenja/ Nights	z	z	z	z	z	z
Kneževi Vinogradi	dolasci/ Arrivals	3 224	1 933	1 291	97,5	82,4	134,3
	noćenja/ Nights	4 878	3 110	1 768	91,4	84,6	106,4
Magadenovac	dolasci/ Arrivals	z	z	z	z	z	z
	noćenja/ Nights	z	z	z	z	z	z
Petrijevci	dolasci/ Arrivals	z	z	z	z	z	z
	noćenja/ Nights	z	z	z	z	z	z
Trnava	dolasci/ Arrivals	z	z	z	z	z	z
	noćenja/ Nights	z	z	z	z	z	z
Vukovarsko-srijemska županija County of Vukovar-Sirmium	dolasci/ Arrivals	43 709	29 309	14 400	106,2	114,2	92,9
	noćenja/ Nights	83 159	59 262	23 897	110,0	123,2	86,9
Gradovi/ Towns							
Ilok	dolasci/ Arrivals	4 391	3 432	959	106,3	107,0	103,6
	noćenja/ Nights	6 011	4 571	1 440	95,9	96,4	94,3
Otok	dolasci/ Arrivals	z	z	z	z	z	z
	noćenja/ Nights	z	z	z	z	z	z
Vinkovci	dolasci/ Arrivals	24 363	18 995	5 368	120,5	124,6	108,0
	noćenja/ Nights	49 819	37 985	11 834	124,0	130,4	107,0
Vukovar	dolasci/ Arrivals	7 017	4 423	2 594	76,1	78,1	73,0
	noćenja/ Nights	11 923	7 597	4 326	63,8	72,3	52,9
Županja	dolasci/ Arrivals	1 324	1 207	117	168,2	185,4	86,0
	noćenja/ Nights	6 253	6 058	195	322,7	373,5	61,7
Općine/ Municipalities							
Bošnjaci	dolasci/ Arrivals	118	63	55	100,0	100,0	100,0
	noćenja/ Nights	661	184	477	219,6	123,5	313,8
Gradište	dolasci/ Arrivals	z	z	-	-	-	-
	noćenja/ Nights	z	z	-	-	-	-
Lovas	dolasci/ Arrivals	z	z	-	z	z	-
	noćenja/ Nights	z	z	-	z	z	-
Nijemci	dolasci/ Arrivals	z	z	z	z	z	z
	noćenja/ Nights	z	z	z	z	z	z
Tordinci	dolasci/ Arrivals	z	z	z	z	z	z
	noćenja/ Nights	z	z	z	z	z	z
Tovarnik	dolasci/ Arrivals	z	z	z	-	-	-
	noćenja/ Nights	z	z	z	-	-	-

5. DOLASCI I NOĆENJA TURISTA PREMA NKPJS-u 2012., GRADOVIMA I OPĆINAMA U 2014.
TOURIST ARRIVALS AND NIGHTS, AT NUTS, TOWNS AND MUNICIPALITIES, 2014

(nastavak)
(continued)

		Ukupno <i>Total</i>	Domaći <i>Domestic</i>	Strani <i>Foreign</i>	Indeksi 2014. <i>Indices 2013.</i>		
					ukupno <i>Total</i>	domaći <i>Domestic</i>	strani <i>Foreign</i>
Vrbanja	dolasci/ <i>Arrivals</i> noćenja/ <i>Nights</i>	z z	z z	z z	z z	z z	z z
Međimurska županija <i>County of Međimurje</i>	dolasci/ <i>Arrivals</i> noćenja/ <i>Nights</i>	48 272 111 217	28 955 60 650	19 317 50 567	106,8 112,1	94,2 90,6	133,9 156,7
Gradovi/ <i>Towns</i>							
Čakovec	dolasci/ <i>Arrivals</i> noćenja/ <i>Nights</i>	6 163 12 026	3 378 6 299	2 785 5 727	95,0 97,7	89,1 83,9	103,3 119,4
Mursko Središće	dolasci/ <i>Arrivals</i> noćenja/ <i>Nights</i>	z z	z z	z z	z z	z z	z z
Prelog	dolasci/ <i>Arrivals</i> noćenja/ <i>Nights</i>	2 845 6 731	649 1 635	2 196 5 096	110,8 118,9	80,5 72,6	124,7 149,4
Općine/ <i>Municipalities</i>							
Donji Kraljevec	dolasci/ <i>Arrivals</i> noćenja/ <i>Nights</i>	z z	z z	z z	z z	z z	z z
Donji Vidovec	dolasci/ <i>Arrivals</i> noćenja/ <i>Nights</i>	z z	z z	z z	z z	z z	z z
Mala Subotica	dolasci/ <i>Arrivals</i> noćenja/ <i>Nights</i>	z z	z z	z z	z z	z z	z z
Nedelišće	dolasci/ <i>Arrivals</i> noćenja/ <i>Nights</i>	2 175 5 594	766 1 537	1 409 4 057	102,7 104,3	89,1 81,8	112,1 116,5
Orehovica	dolasci/ <i>Arrivals</i> noćenja/ <i>Nights</i>	z z	z z	z z	z z	z z	z z
Selnica	dolasci/ <i>Arrivals</i> noćenja/ <i>Nights</i>	z z	z z	- -	- -	- -	- -
Sveti Juraj na Bregu	dolasci/ <i>Arrivals</i> noćenja/ <i>Nights</i>	z z	z z	z z	z z	z z	z z
Sveti Martin na Muri	dolasci/ <i>Arrivals</i> noćenja/ <i>Nights</i>	32 321 77 299	22 113 46 757	10 208 30 542	108,9 114,6	94,6 92,5	161,5 180,9
Štrigova	dolasci/ <i>Arrivals</i> noćenja/ <i>Nights</i>	z z	z z	z z	z z	z z	z z
Grad Zagreb <i>City of Zagreb</i>	dolasci/ <i>Arrivals</i> noćenja/ <i>Nights</i>	967 902 1 602 420	197 648 326 715	770 254 1 275 705	111,4 111,1	104,1 107,4	113,5 112,1
Gradovi/ <i>Towns</i> Grad Zagreb	dolasci/ <i>Arrivals</i> noćenja/ <i>Nights</i>	967 902 1 602 420	197 648 326 715	770 254 1 275 705	111,4 111,1	104,1 107,4	113,5 112,1

6. SMJEŠTAJNI KAPACITETI PREMA NKD-u 2007., ODJELJAK 55, I VRSTAMA TURISTIČKIH SMJEŠTAJNIH OBJEKATA U KOJIMA SU OSTVARENA NOĆENJA U 2014.

ACCOMMODATION CAPACITIES ACCORDING TO DIVISION 55 OF NKD 2007. AND BY TYPES OF TOURIST ACCOMMODATION ESTABLISHMENTS IN WHICH TOURIST NIGHTS WERE REALISED, 2014

	Objekti <i>Establish- -ments</i>	Broj smještajnih jedinica <i>Number of accommodation units</i>				Stalne postelje <i>Permanent beds</i>	Broj kućanstava <i>Number of households</i>	
		ukupno <i>Total</i>	sobe <i>Rooms</i>	apartmani <i>Suites</i>	mjesta za kampiranje <i>Camping sites</i>			
Ukupno	4 651	336 290	130 153	129 160	76 977	898 725	63 094	<i>Total</i>
55.1. Hoteli i slični smještaj	909	77 312	64 846	12 466	-	161 875	-	55.1 <i>Hotels and similar accommodation</i>
Hoteli ¹⁾	685	60 333	56 801	3 532	-	118 318	-	<i>Hotels¹⁾</i>
Turistička naselja	47	10 138	5 782	4 356	-	24 615	-	<i>Tourist resorts</i>
Turistički apartmani	51	4 394	19	4 375	-	13 605	-	<i>Tourist apartments</i>
Pansioni	119	1 962	1 797	165	-	4 223	-	<i>Boarding houses</i>
Guest house	7	485	447	38	-	1 114	-	<i>Guest houses</i>
55.2. Odmarališta i slični objekti za kraći odmor	3 452	178 446	62 776	115 649	21	496 276	62 792	55.2 <i>Holiday and other short-stay accommodation</i>
Sobe za iznajmljivanje, apartmani, studio-apartmani, kuće za odmor	3 113	21 581	8 327	13 254	-	57 531	-	<i>Rooms to let, apartments, studio-type suites, summer houses</i>
Sobe za iznajmljivanje, apartmani, studio-apartmani, kuće za odmor u kućanstvima	-	148 419	46 166	102 253	-	414 416	62 693	<i>Rooms to let, apartments, studio-type suites, summer houses in households</i>
Sobe za iznajmljivanje, apartmani, studio-apartmani, kuće za odmor u seljačkim kućanstvima	-	380	310	70	-	856	99	<i>Rooms to let, apartments, studio-type suites, summer houses in rural households</i>
Hosteli	168	2 747	2 741	6	-	10 546	-	<i>Hostels</i>
Lječilišta	10	1 319	1 307	12	-	2 384	-	<i>Spas</i>
Prenočišta	60	1 371	1 370	1	-	2 999	-	<i>Overnight accommodation</i>
Odmarališta za djecu	33	733	666	46	21	2 893	-	<i>Vacation establishments for children</i>
Gostionice s pružanjem usluge smještaja	16	149	149	-	-	312	-	<i>Inns offering accommodation services</i>
Planinarski domovi	21	160	160	-	-	768	-	<i>Mountain lodges</i>
Lovački domovi	21	137	130	7	-	302	-	<i>Hunting lodges</i>
Učenički domovi ili studentski domovi	10	1 450	1 450	-	-	3 269	-	<i>Pupil's homes or student's homes</i>
55.3. Kampovi i prostori za kampiranje	269	78 696	879	1 000	76 817	235 676	302	55.3 <i>Camping sites and camping grounds</i>
Kampovi	224	75 242	872	997	73 373	225 900	-	<i>Camping sites</i>
Kampirališta	36	1 130	-	-	1 130	3 410	-	<i>Small camps</i>
Kamp-odmorišta	9	200	-	-	200	611	-	<i>Quickstop camping</i>
Kampovi u kućanstvima	-	2 124	7	3	2 114	5 755	302	<i>Camping sites in households</i>
55.9. Ostali smještaj	21	1 836	1 652	45	139	4 898	-	55.9 <i>Other accommodation</i>
Objekti za robinzonski turizam	z	z	z	-	z	z	-	<i>Robinson accommodation establishments</i>
Brodске kabine	z	z	z	-	-	z	-	<i>Vessel cabins</i>
Spavači i kušet-vagoni	z	z	z	-	-	z	-	<i>Sleeping cars and couchettes</i>
Nekategorizirani objekti	17	1 292	1 128	45	119	2 907	-	<i>Uncategorised establishments</i>

1) Obuhvaćeni su hoteli, hoteli baštine, aparthoteli i integralni hoteli.

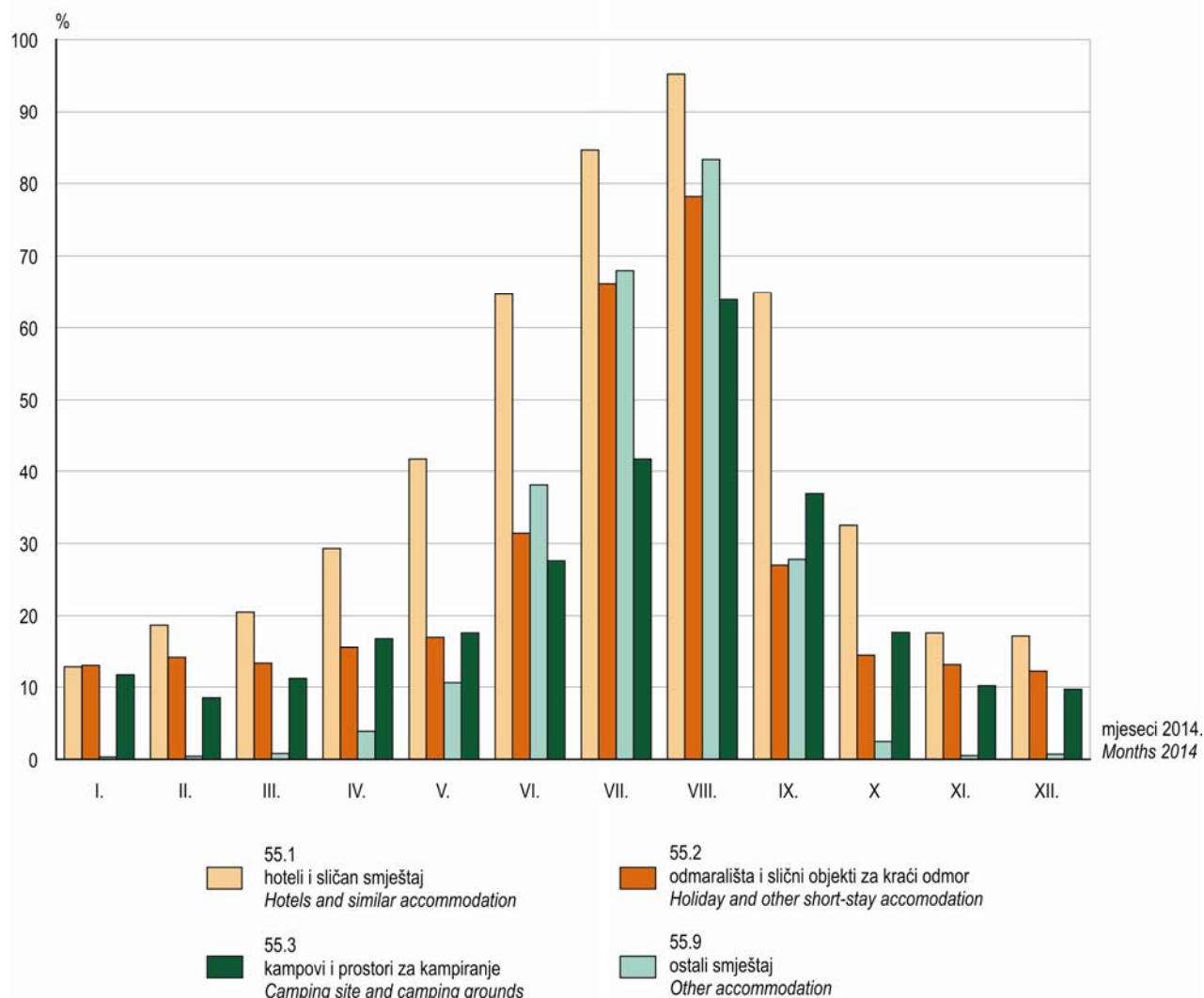
1) Including hotels, heritage hotels, all-suite hotels and integral hotels.

7. POPUNJENOST STALNIH POSTELJA PREMA NKD-U 2007., ODJELJAK 55¹⁾ U 2014.
OCCUPANCY RATE OF PERMANENT BEDS, ACCORDING TO NKD 2007., DIVISION 55¹⁾, 2014

Skupine NKD-2007. NKD 2007. Groups	Popunjenost stalnih postelja, % Occupancy rate of permanent beds											
	I.	II.	III.	IV.	V.	VI.	VII.	VIII.	IX.	X.	XI.	XII.
55.1	12,8	18,7	20,5	29,3	41,8	64,7	84,6	95,2	64,9	32,5	17,6	17,2
55.2	13,0	14,1	13,3	15,5	17,0	31,4	66,2	78,2	27,0	14,4	13,1	12,2
55.3	0,3	0,4	0,8	3,9	10,6	38,1	68,0	83,3	27,8	2,5	0,5	0,7
55.9	11,7	8,5	11,2	16,8	17,6	27,6	41,8	63,9	36,9	17,7	10,2	9,7

1) Bruto popunjenost stalnih postelja
1) Gross occupancy rate of permanent beds.

G-3. POPUNJENOST STALNIH POSTELJA PREMA SKUPINAMA NKD-A 2007., ODJELJAK 55 U 2014.
OCCUPANCY OF PERMANENT BEDS, ACCORDING TO NKD 2007., DIVISION 55, 2014



METODOLOŠKA OBJAŠNJENJA

Svrha statističkog istraživanja

Svrha statističkog istraživanja jest praćenje turističke aktivnosti u komercijalnim smještajnim objektima i osiguravanje međunarodno usporedivih podataka u skladu s europskim standardima za statistiku turizma. Rezultati ovog istraživanja daju osnovne pokazatelje potrebne za analizu turizma u Republici Hrvatskoj.

Pravna osnova

Istraživanje se provodi prema Zakonu o službenoj statistici (NN, br. 103/03., 75/09., 59/12 i 12/13.), Godišnjemu provedbenom planu statističkih aktivnosti Republike Hrvatske za 2014. godinu (NN, br. 21/14.) i Uredbi br. 692/2011. Europskog parlamenta i Vijeća o europskoj statistici turizma.

Jedinice promatranja

Jedinice promatranja jesu sve pravne osobe i njihovi dijelovi, fizičke osobe te kućanstva koja iznajmljuju smještajne objekte turistima.

Izvor i metoda prikupljanja podataka

Podaci o turističkom prometu (broj dolazaka i noćenja turista) te smještajnim kapacitetima prikupljaju se redovitim mjesečnim izvještajem (obrazac TU-11). Izvještaji se sastavljaju na temelju evidencija u knjigama gostiju i na temelju prijave i odjave gostiju pri turističkim zajednicama.

Obuhvat

Izveštajne jedinice jesu svi poslovni subjekti (poduzeća / trgovačka društva, obrtnici, ustanove, udruge itd.) i njihovi dijelovi koji obavljaju djelatnost pružanja usluga smještaja turistima; zdravstvene ustanove za svoje objekte u kojima osobe borave radi medicinske rehabilitacije (osobe same snose naknadu za taj boravak); turističke zajednice za sobe za iznajmljivanje, apartmane, studio-apartmane, kuće za odmor, seljačka kućanstva te kampove u kućanstvima; poslovni subjekti koji su osnovali ili vode brigu i nadzor nad planinarskim domovima; poslovni subjekti koji se za vrijeme školskih praznika koriste školama, domovima i sličnim objektima kao privremenim smještajnim kapacitetima; poslovni subjekti spavači i kušet-vagoni i poslovni subjekti riječnoga i pomorskog prometa (samo redovite linije).

Smještajni objekti koji se razvrstavaju prema Pravilniku o razvrstavanju, minimalnim uvjetima i kategorizaciji ugostiteljskih objekata (NN, br. 88/07., 05/08., 49/08., 58/08., 75/08., 45/09., 44/11., 118/11. i 33/14.) jesu: hoteli, hoteli baštine, aparthoteli, integralni hoteli, turistička naselja, turistički apartmani, pansioni, guest house, kampovi, kamp-naselja, kampirališta, kamp-odmorišta, sobe za iznajmljivanje, apartmani, studio-apartmani, kuće za odmor, prenočišta, odmarališta za djecu, hosteli, planinarski domovi, lovački domovi, učenički domovi ili studentski domovi i objekti za robinzonski smještaj.

Osim ugostiteljskih objekata za smještaj reguliranih Pravilnikom, ovim statističkim istraživanjem obuhvaćaju se i sljedeći objekti koji pružaju usluge smještaja: lječilišta, gostionice s pružanjem usluge smještaja, brodske kabine, spavači i kušet-vagoni te nekategorizirani objekti.

Smještajni objekti u kućanstvima i seljačkim kućanstvima prema Zakonu o ugostiteljskoj djelatnosti (NN, br. 138/06., 43/09., 88/10. i 50/12.) jesu objekti u kojima iznajmljivač vlasnik pruža usluge smještaja u sobi, apartmanu i kući za odmor, do najviše 10 soba, odnosno 20 stalnih postelja te usluge smještaja u kampu, organiziranom na zemljištu koje iznajmljuje vlasnik, s najviše 10 smještajnih jedinica, odnosno za 30 gostiju istodobno.

NOTES ON METHODOLOGY

The purpose of the statistical survey

The purpose of the statistical survey is to monitor the tourist activity realised in commercial accommodation establishments and to provide internationally comparable data in accordance with the European standards for the tourism statistics. The results of this survey ensure basic indicators necessary for the analysis of the tourism in Croatia.

Legal basis

The survey is implemented on the basis of the Official Statistics Act (NN, Nos 103/03, 75/09, 59/12 and 12/13), the Annual Program of Statistical Surveys for 2014 (NN, No. 21/14) and the Regulation No 692/2011 of the European Parliament and of the Council concerning European statistics on tourism.

Observation units

Observation units are all legal entities and parts thereof, natural persons as well as households that rent accommodation establishments to tourists.

Source and methods of data collection

Data on the tourist turnover (the number of tourist arrivals and nights) and accommodation capacities are collected from regular monthly report (TU-11 form). Reports are usually made on the basis of reception records in guest books and of check-ins and checkouts in tourist boards.

Coverage

Reporting units are all business entities (enterprises/trade companies, craftsmen, institutions, associations, etc.) and parts thereof engaged in providing accommodation services in tourism: health institutions for their establishments in which persons stay for medical rehabilitation (costs are on persons themselves); tourist boards competent for rooms to let, apartments, studio-type suites, summer houses, rural households and camping sites in households; business entities that founded or take care of mountain resorts; business entities that use schools, homes and similar establishments as temporary accommodation capacities during school vacations; business entities sleeping cars and couchettes and business entities in river and sea water transport (only scheduled lines).

All accommodation establishments categorised according to the Ordinance on Classification, Minimum Standards and Categorization of Accommodation Establishments (NN, Nos 88/07, 05/08, 49/08, 58/08, 75/08, 45/09, 44/11, 118/11 and 33/14) are as follows: hotels, heritage hotels, all-suite hotels, integral hotels, tourist resorts, tourist apartments, boarding houses, guest houses, camping sites, small camps, quickstop camping, rooms to let, apartments, studio-type suites, summer houses, overnight accommodations, vacation establishments for children, hostels, mountain lodges, hunting lodges, pupils' homes or students' homes and Robinson accommodation establishments.

Save the accommodation establishments categorised by the Ordinance, this statistical survey adds to the category the following establishments offering accommodation services: spas, inns offering accommodation services, vessel cabins, sleeping cars and couchettes as well as uncategorised establishments.

Accommodation establishments in households and rural households, according to the Hotel and Restaurant Activity Act (NN, Nos 138/06, 43/09, 88/10 and 50/12), are establishments in which accommodation services are provided in a room, suite or summer house owned by a renter, with a limited number of vacancies up to 10 rooms, that is, up to 20 permanent as well as in a camping site situated on land owned by a renter, with up to 10 accommodation units, that is, 30 guests at the same time.

Zbog stalnog procesa kategorizacije dolazi do promjena u vrstama i kategorijama smještajnih objekata.

Podacima nije obuhvaćen nekomercijalni turistički promet (boravak vlasnika, članova njihovih obitelji i prijatelja u kućama i stanovima za odmor), koji se prati posebnim statističkim istraživanjem (obrazac TU-11v).

Povjerljivost

Aggregirani podaci kod kojih postoje razlozi za povjerljivost (zbog malog broja jedinica, pravila dominantnosti ili sekundarne povjerljivosti) u skladu sa Zakonom o službenoj statistici (NN, br. 103/03., 75/09. i 59/12.) tretiraju se kao povjerljivi i stoga se ne objavljuju.

Definicije

Turizam su aktivnosti osoba koje putuju i borave u mjestima izvan svoje uobičajene sredine, ne dulje od jedne godine, zbog odmora, posla ili drugih osobnih razloga, osim zapošljavanja kod poslovnog subjekta sa sjedištem u mjestu posjeta.

Turist je svaka osoba koja u mjestu izvan svojeg prebivališta provede najmanje jednu noć u ugostiteljskome ili drugom objektu za smještaj turista radi odmora ili rekreacije, zdravlja, studija, sporta, religije, porodice, poslova, javnih misija ili skupova. U turiste se ne uključuju migranti, pogranični radnici, diplomati, članovi vojnih snaga na redovitim zadacima, prognanici i nomadi.

Prebivalište je mjesto u kojem se osoba nastanila s namjerom da u njemu stalno živi.

Turist je registriran u svakome mjestu ili objektu u kojem boravi. Zbog toga u slučaju promjene mjesta ili objekta dolazi do njegova ponovnog bilježenja i time do dvostrukosti u podacima. Prema tome, statistika evidentira broj dolazaka turista, a ne broj turista.

Domaći turist jest svaka osoba s prebivalištem u Republici Hrvatskoj koja u neke mjestu u Republici Hrvatskoj izvan mjesta svog prebivališta provede najmanje jednu noć u ugostiteljskome ili drugom objektu za smještaj turista.

Strani turist jest svaka osoba s prebivalištem izvan Republike Hrvatske koja privremeno boravi u Republici Hrvatskoj i provede najmanje jednu noć u ugostiteljskome ili drugom objektu za smještaj turista.

Smještajni kapaciteti prikazuju se kao broj soba, apartmana i mjesta za kampiranje i broj stalnih postelja. Primjenom Uredbe br. 692/2011. Europskog parlamenta i Vijeća o europskoj statistici turizma kapacitet smještajnog objekta iskazuje se iz mjeseca u godini kada je bio najveći.

Stalne postelje jesu postelje koje su redovito raspoložive za iznajmljivanje gostima.

Popunjenost stalnih postelja (bruto) u promatranom razdoblju dobiva se dijeljenjem ukupnog broja ostvarenih noćenja brojem postelja i brojem dana u mjesecu. Podatak je izražen kao postotak.

NKD 2007., odjeljak 55, obuhvaća pružanje usluga smještaja za kraći boravak posjetitelja. Neke jedinice mogu pružati samo usluge smještaja, dok druge mogu pružati kombinaciju usluga smještaja, uslugu pripremanja obroka i/ili opremu za rekreaciju. Smještajni turistički objekti tog odjeljka podijeljeni su na četiri skupine.

Skupina 55.1 Hoteli i sličan smještaj obuhvaća hotel, hotel baštinu, aparthotel, integralni hotel, turističko naselje, turistički apartman, pansion i guest house.

Skupina 55.2 Odmarališta i slični objekti za kraći odmor obuhvaća sobu za iznajmljivanje, apartman, studio-apartman i kuću za odmor, hostel, lječilište, prenoćište, odmaralište za djecu, gostionicu s pružanjem usluga smještaja, planinarski dom, lovački dom te učenički dom ili studentski dom.

Due to a constant process of categorisation, there are changes in types and categories of accommodation establishments.

Data do not include non-commercial tourist turnover (the stay of owners and their relatives and friends in villas and summer houses). This is covered by a separate statistical survey (TU-11v form).

Confidentiality

Aggregated data, for which there are reasons for upholding their confidentiality (small number of units, the dominance rule or secondary confidentiality rule) are treated as confidential and are not published, which is in line with the Official Statistics Act (NN, Nos 103/03, 75/09 and 59/12).

Definitions

Tourism means the activity of visitors taking a trip to a main destination outside their usual environment for less than a year, for leisure, business or other personal purpose other than to be employed by a resident entity in the place visited.

Tourist is every person who, outside his/her place of permanent residence, spends at least one night in a hotel or some other accommodation establishment for reasons of rest, recreation, health, study, sport, religion, family, business, public tasks or meeting. Excluded are migrants, borderline workers, diplomats, military force members on their regular duties, displaced persons and nomads.

Residence is a place where a person came with the intention of permanent stay.

Tourist is registered in every place or establishment where he stays and, therefore, in case he/she changes the place or establishment, he/she must register again, which results in data ambiguity. Consequently, the statistics register the number of tourist arrivals and not the number of tourists.

Domestic tourist is a person with permanent residence in the Republic of Croatia who spends at least one night in a hotel or some other accommodation establishment in any place in the Republic of Croatia, but outside their place of residence.

Foreign tourist is every person with permanent residence outside of the Republic of Croatia who temporarily resides in the Republic of Croatia and who spends at least one night in a hotel or some other accommodation establishment.

Accommodation capacities are presented as a number of rooms, apartments and camping sites, and a number of permanent beds. The application of the Regulation No 692/2011 of the European Parliament and of the Council of European tourism statistics, the capacity of an accommodation establishment presented is taken over from a month when it reached its maximum.

Permanent beds are those that are regularly ready-made for renting to guests.

Occupancy rate of permanent beds (gross) in the reference period is obtained by dividing the total number of realised nights by the number of beds and the number of days in a month. The data are expressed in percentages.

The division 55 of the NKD 2007. includes the short-stay accommodation service activities to visitors. Particular units may provide only accommodation services, while other ones may combine the services of accommodation, catering and/or recreation equipment. Accommodation tourist establishments listed in this division are broken down to four groups.

Group 55.1 Hotels and similar accommodation comprises hotels, heritage hotels, all-suite hotels, integral hotels, tourist resorts, tourist apartments, boarding houses and guest houses.

Group 55.2 Holiday and other short-stay accommodation comprises rooms to let, apartments, studio-type suites and summer houses, hostels, spas, overnight accommodation, vacation establishments for children, inns offering accommodation services, mountain lodges, hunting lodges and pupils' homes or students' homes.

Skupina 55.3 Kampovi i prostor za kampiranje obuhvaća kamp, kampiralište, kamp-odmorište i kamp u kućanstvu.

Group 55.3 Camping grounds, recreational vehicle parks and trailer parks comprises camping sites, small camps, quickstop camping and camping sites in households.

Skupina 55.9 Ostali smještaj obuhvaća objekt za robinzonski turizam, brodsku kabinu, spavaći i kušet-vagon te nekategorizirani objekt.

Group 55.9 Other accommodation comprises Robinson accommodation establishments, vessel cabins, sleeping cars and couchettes, and uncategorised establishments.

Teritorijalni ustroj

Podaci po županijama, gradovima i općinama objavljeni su prema teritorijalnom ustroju na temelju Zakona o područjima županija, gradova i općina u Republici Hrvatskoj (NN, br. 86/06., 125/06., 16/07. i 145/10.).

Territorial constitution

Data on counties, cities and municipalities are given by territorial constitution according to the Act on County, City and Municipality Areas in the Republic of Croatia (NN, Nos 86/06, 125/06, 16/07 and 145/10).

Kratice

NKD 2007.	Nacionalna klasifikacija djelatnosti 2007.
NKPJS 2012.	Nacionalna klasifikacija prostornih jedinica za statistiku 2012.
NN	Narodne novine
SAD	Sjedinjene Američke Države
tis.	tisuća
z	podatak zbog povjerljivosti nije objavljen
*	ispravljeni podatak

Abbreviations

NKD 2007.	National Classification of Activities, 2007 version
NN	Narodne novine, official gazette of the Republic of Croatia
NUTS	common classification of territorial units for statistics
USA	United States of America
'000	thousand
z	data are not published for confidentiality reasons
*	corrected data

Znakovi

- nema pojave
0,0 podatak je manji od 0,05 upotrijebljene mjerne jedinice

Symbols

- no occurrence
0.0 value not zero but less than 0.05 of the unit of measure used

Objavljuje i tiska Državni zavod za statistiku Republike Hrvatske, Zagreb, Ilica 3, p. p. 80.
Published and printed by the Croatian Bureau of Statistics, Zagreb, Ilica 3, P. O. B. 80
Telefon/ Phone: +385 (0) 1 4806-111, telefaks/ Fax: +385 (0) 1 4817-666

Odgovara ravnatelj Marko Krištof.
Person responsible: Marko Krištof, Director General

Priredile: Ivana Brozović i Jasna Perko
Prepared by: Ivana Brozović and Jasna Perko

MOLIMO KORISNIKE DA PRI KORIŠTENJU PODATAKA NAVEDU IZVOR.
USERS ARE KINDLY REQUESTED TO STATE THE SOURCE

Naklada: 25 primjeraka
25 copies printed

Podaci iz ovog priopćenja objavljuju se i na internetu.
First Release data are also published on the Internet.

Služba za komunikaciju s korisnicima User Communication Department

- Informacije i korisnički zahtjevi
Information and user requests
Telefon/ Phone:
+385 (0) 1 4806-138, 4806-154, 4811-212
Elektronička pošta/ E-mail:
stat.info@dzs.hr
Telefaks/ Fax:
+385 (0) 1 4806-148, 4806-199

- Pretplata publikacija
Subscription
Telefon/ Phone:
+385 (0) 1 4814-791
Elektronička pošta/ E-mail:
prodaja@dzs.hr
Telefaks/ Fax:
+385 (0) 1 4806-148, 4806-199

- Novinarski upiti
Press corner
Telefon/ Phone:
+385 (0) 1 4806-121, 4806-196
Elektronička pošta/ E-mail:
press@dzs.hr
Telefaks/ Fax:
+385 (0) 1 4806-148, 4806-199